

Fotografías

Catherine Goolard

Concepto y Diseño

Martha Sanabria y

Catherine Goolard

Diagramación

Martha Sanabria

ENTREDÓS FOTOGRÁFICO

CIUDAD UNIVERSITARIA DE CARACAS

El entredós es una tira bordada o de encaje que se cose entre dos telas. Esta figura se utilizó como analogía para presentar las fotografías de un recorrido por la Ciudad Universitaria.

A continuación las referencias de localización de las imágenes en la Ciudad Universitaria: éstas se identifican por página y franja de fotos numeradas, con una lectura de izquierda a derecha.

La franja superior de fotografías corresponde a la A, la franja central a la B y la franja inferior a la C.

Página 85

Centro Directivo y Cultural

A. Edf. Biblioteca Central: 1/ Vista sureste, 2/ Corredor ala sureste, 3/ Mural *Progresión rítmica en tres movimientos*, Alirio Oramas, Piso 12, oficinas de la COPRED. 4/ *Amphion*, Henri Laurens y *Bimural*, Fernand Léger, Plaza Cubierta. 5/ Edf. Rectorado.

B. Tierra de Nadie: 1/ Flor del Chaparro, 2/ Vista general, 3/ Detalle, *Amphion*, Henri Laurens, 4/ Parte posterior del Aula Magna y Rectorado. 5/ Detalle, mural *Elemento personaje triple*, Oswaldo Vigas.

C. Tierra de nadie: 1/ Pasillo cubierto, 2/ Mural, Mateo Manaure, parte posterior, Sala de Concursos, 3/ Grupo estudiantil de teatro, 4/ *Maternidad*, Baltasar Lobo, 5/ Grupo de músicos ensayando.

Página 86

Centro Directivo y Cultural

A. Plaza Cubierta: 1/ *Bimural*, Fernand Léger, 2/ Mural, Pascual Navarro, 3/ Clase de baile, 4/ *Homage a Malevich*, Víctor Vasarely, 5/ Acceso al Aula Magna, rampa y balcones.

B. 1/ Detalle, estructura Reloj. 2/ Vista desde el Jardín Botánico. Aula Magna: 3/ Detalle, techos, 4/ Techos, 5/ Detalle, *Nubes acústicas* de Calder.

C. 1/ Reloj y Mural, Armando Barrios, Edf. Museo. 2/ *Composición dinámica*, Oswaldo Vigas, edf. Museo. 3/ *Un elemento estático en 5 posiciones*, Oswaldo Vigas, Edf. de Comunicaciones. 4/ Mural, Mateo Manaure, Parainfo. 5/ Mural, Mateo Manaure.

Página 87

Centro Directivo y Cultural

A. 1/ *Nubes acústicas*, Alexander Calder, Aula Magna. 2/ Plaza cubierta. 3/ Detalle, techos Aula Magna. Edf. Biblioteca Central: 4/ *Vital*, Fernand Léger, 5/ Escalera interna.

B. 2/ *Nubes acústicas*, Alexander Calder, Aula Magna. 3/ Detalle, Sala de Concursos y Biblioteca Central. 4/ Plaza Cubierta, Taquillas Aula Magna. 5/ Detalle escalera externa, Edf. Biblioteca Central.

C. Plaza Cubierta: 1/ *Pastor de Nubes*, Jean Arp, 2/ *Positivo-negativo*, Víctor Vasarely, 3/ Entrada a Sala de Exposiciones, 4/ Mural, Mateo Manaure, 5/ *Dinamismo en 30 grados*, Antoine Pevner.

Página 88

Medicina

A. Instituto Anatómico: 1/ Mural, Francisco Narváez, 2/ Escalera, 3/ *La Ciencia*, Narváez. Instituto de Medicina Tropical: 4/ Anfiteatro, 5/ Sala de Bombas.

B. Instituto de Medicina Experimental: 1/ *La Educación*, Francisco Narváez, 2/ Aula abierta. Instituto de Medicina Tropical: 3/ Columna, 4/ Escalera central.

C. Instituto de Medicina Experimental: 1/ Entrada principal, 2/ Parte oeste, 3/ Escalera. Instituto Inmunológico: 4/ Edf. nuevo, 5/ Entrada Edf. inicial.

Página 89

Medicina

A. Hospital Universitario: 1/ Balcones ala este, 2/ *Policromía*, Mateo Manaure, fachada este, entrada principal, 3/ Hall de recepción, Mural, Mateo Manaure, 4/ Ala este, pabellón de hombres, 5/ Detalle fachada sur, 6/ Rampa de emergencia, lado sureste.

B. 1/ Detalle rampa, Instituto Inmunológico. Instituto Anatomopatológico: 2/ Fachada sur, 3/ Detalle, escalera interna. Hospital Universitario: 4/ Fachada noroeste, desde Botánico, 5/ Rampa de emergencia.

C. Instituto Anatomopatológico: 1/ Patio, 2/ Fachada sur. Hospital Universitario: 3/ Acceso norte, 4/ Jardín interno, 5/ Pabellón de mujeres, lado este, 6/ Junta de médicos.

Página 90

Medicina

A. Instituto Nacional de Higiene: 1/ Vista general del Hospital y del Instituto, 2/ Fachada este, entrada

principal, 3/ Fachada sur, atención al paciente, 4/ Edf. de Vacunas (en construcción). 5/ Escuela de Administración, Edf. Tránsito.

B. Instituto Nacional de Higiene: 1/ Detalle entrada principal, 2/ Edf. Instituto y Edf. Vacunas. 3/ Detalle, entrada, Escuela de Medicina Luis Razetti. 4/ Jardín, Facultad de Medicina. 5/ Detalle, escalera externa, Edf. Tránsito, Escuela de Administración.

C. Hospital Universitario: 1/ Balcón, ala oeste. 2/ Secuencia de ventanas, ala oeste, 3/ Fachada oeste. Facultad de Medicina: 5/ Decanato y dirección, 6/ Decanato.

Página 91

Medicina, Administración, Odontología

A. 1/ Fachada sur, Edf. Tránsito, Escuela de Administración. Facultad de Odontología: 2/ 3/ Biblioteca, 4/ Escalera central, 5/ Sala atención al paciente.

B. 1. Detalle escalera, Edf. Tránsito, Escuela de Administración. Facultad de Odontología: 2/ Fachada este, 3/ Detalle, parasoles fachada este, 4/ Sala de Simulación, 5/ Detalle, Fachada, *Policromía*, Omar Carreño.

C. Instituto de Investigaciones Oncológicas: 1/ Domo, 2/ Aula, *Policromía*, Braulio Salazar. Facultad de Odontología: 3/ Fachada oeste, *Policromía*, Omar Carreño, 4/ Auditorio, 5/ Fachada norte, *Policromía*, Omar Carreño. 6/ Entrada principal.

Página 92

Farmacia

A. 1/ Biblioteca. 2/ Aula. 3/ Laboratorio. 4/ Elaboración de Medicamentos. 5/ Laboratorio.

B. 1/ Mortero. 2/ Fachada sur desde Escuela Ingeniería Metalúrgica. 3/ Escalera externa oeste. 4/ Aula-laboratorio.

C. 1/ Detalle parasoles. 2/ Entrada norte. 3/ Jardín interno. 4/ Fachada norte, jardín medicinal. 5/ Entrada jardín medicinal. 6/ Fachada suroeste.

Página 93

Ciencias

A. 1/ Entrada peatonal. 2/ 3/ Edf. de Aulas. 4/ 5/ Laboratorios, Edf. Química.

B. 1/ Detalle, pizarrón jardín exterior. 2/ 3/ 4/ 5/ Edf. de Aulas (Ex-Escuela Técnica).

C. Edf. de Aulas: 2/ Aula. 3/ 4/ Rampas, edf. de Aulas. 5/ Escalera Decanato.

Página 94

Ciencias

A • Edf. Instituto Ciencias de la Tierra e Instituto de Zoología Tropical: 1/2/3/ Corredor, jardín interno y área común exterior • 4/ Edf. de Física • 5/ Laboratorios •

B • 1/ Detalle, colecciones • 2/ Edf. Ciencias de la Tierra • 3/4/ *Mural en relieve*, Mateo Manaure, edf. Biblioteca y Laboratorios •

C • 1/2/ Pasillos y patios • 3/4/ Sala Lectura y Biblioteca • 5/ Edf. de Matemáticas (en construcción) •

Página 95

Ingeniería

A • Edf. Ing. Metalúrgica: 1/2/ Exterior e interior, Biblioteca, 3/ Parasoles, 4/ Fachada norte • Edf. Ing. Hidráulica: 5/ Acceso Norte, 6/ Fachada Sur •

B • 1/ Entrada este, Ciudad Universitario • Edf. Ing. Metalúrgica: 2/ Vista general desde Edf. de Farmacia, 3/ Detalle, escalera y laboratorio • 4/ Vista general, Edts. de Ingeniería desde Edf. de Arquitectura y Urbanismo • 5/ Detalle techo, Edf. Instituto Materiales •

C • 1/ Planta • 2/ Galpones Ing. Mecánica y Química • Ing. Química: 3/ Aula y laboratorio, 4/ Detalle, techos • Instituto de Materiales: 5/ Sala de Ensayo, 6/ Detalle fachada •

Página 96

Ingeniería

A • Edf. Ing. Química, Petróleo y Geología: 1/2/ Fachada sur, 5/ Fachada norte • 3/ Vista del conjunto de Edts de Ingeniería • 4. Vista desde Tierra de Nadie •

B • 1/ Flores de Bucare • 2/ Entrada principal entre edf. Escuela Eléctrica y edf. Química, Petróleo y Geología • Biblioteca: 3/ Detalle, *Vitral*, Alejandro Otero, 4/5/ Fachada norte y detalle, *Mural*, Otero •

C • 1/ Edts. Ing. Sanitaria y Ing. Hidráulica, fachadas norte y oeste • 2/ Patio central, Edf. Ing. Sanitaria • 3/ Pasillos cubiertos • 4/ Instituto de Modelos y Materiales, fachada noroeste • 5/ Laboratorio de Química •

Página 97

Ingeniería

A • 1. Edf. Decanato y Edf. Escuela Básica • Edf. Escuela Básica: 2/ Detalle, fachada norte, 3/ Escalera interna, *Mural*, Alejandro Otero, 4/ Aula noreste, 5/ Fachada sureste •

B • 2/ Pasillo cubierto central • 3/ Detalle, Edf. Química, Petróleo y Geología • 4/ Vista general del sector este de Ingeniería desde Edf. Biblioteca Central • 5/ Detalle, Departamento de Física Aplicada •

C • 1/ Instituto de Modelos y Materiales, fachada noreste • 2/ Pasillo cubierto, Edf. Ing. Eléctrica • 3/ Fachada sur, Edf. Ing. Eléctrica • 4/ Fachada suroeste, Departamento de Física Aplicada • 5/ Cancha deportes •

Página 98

Arquitectura y Urbanismo

A • 1/ Detalle, fachada sur • 2/ Techo, anfiteátrico • 3/ Fachada sur, Biblioteca y Sala de Exposiciones •

4/ Entrada principal • 5/ Escalera externa este •

B • 1/ Detalle, parasoles jardín interno • 2/ Vista sureste, *Fachada*, Alejandro Otero • 3/ Bloques calados • 4/ Taller Galia • 5/ Detalle parasoles, fachada norte •

C • 1/ Pasillo de entrada • 2/ Rampa, Auditorio • 3/ Biblioteca • Sala de Exposiciones: 4/ *Mobile*, Alexander Calder, 5/ *Mural relieve*, Victor Valera • 6/ Techos Escuela de Arquitectura, PB •

Página 99

**Arquitectura y Urbanismo
Ciencias Jurídicas y Políticas**

A • FAU: 1/ Corredor piso 8, 2/ Entrada Instituto Urbanismo, 3/ Fachada noreste, 4/ Fachada noreste, Talleres y edf. de la Facultad • FCJP: 5/ Fachada sureste, 6/ Jardín sur •

B • FAU: 2/ Fachada norte desde Edf. de Ciencias Económicas, 3/ Detalle, techos talleres • FCJP: 4/ Pasillo cubierto, entrada sureste, 5/ Detalle escalera •

C • FAU: 1/ Techo, Instituto de Desarrollo Experimental de la Construcción, 2/ Talleres, fachada norte • FCJP: 3/ *Mural*, Victor Valera, 4/ *Murales*, Victor Valera, 5/ Aula, 6/ Parasoles, fachada este •

Página 100

Humanidades

A • 1/ *Mural*, Victor Valera, 2/ Salida Auditorio, 3/ Biblioteca, 4/ Aulas suroeste desde pasillo cubierto, 5/ Fachada del Auditorio, *policromía* Victor Valera •

B • 1/ Detalle, entrada sur, 2/ Vista general desde edf. Biblioteca Central, 3/ Detalle, Escalera, 4/ Aulas norte •

C • 1/ Entrada este, 2/ Patio interno, 3/ Rampa, 4/ Aula, 5/ Balcón común a las aulas, 6/ Aulas norte •

Página 101

Ciencias Económicas y Sociales

A • 1/ Escalera oeste, 2/ Hall de entrada, decanato, 3/ Parasoles, fachada sur, 4/ Sótanos, 5/ Escalera oeste •

B • 1/ Detalle, parasoles, 2/ Fachada sur desde edf. de Arquitectura y Urbanismo, 3/ Detalle, escalera este, 4/ Fachada noreste, 5/ Detalle exterior, auditorio •

C • 1/ Entrada principal, 2/ Cafetín, 3/5/ piso Biblioteca, sala de lectura, 4/ Patio, 6/ Áreas externas •

Página 102

Comedor Universitario (inicial y nuevo)

A • 1. Jardín interno, 2/ *Mural*, Francisco Narváez, 3/ Baños, 4/ Edf. inicial, 5/ Edf. nuevo •

B • 1/ Detalle, edf. nuevo, 2/ Fachada noroeste del conjunto, 3/ Detalle, salida, 4/ Fachada noreste del conjunto, 5/ Detalle, comedor nuevo •

C • Edf. inicial: 1/ Cocinas, 2/ Servicio, 3/ Cala de usuarios • Edf. nuevo: 4/ 5/ sala-comedor, piso 1 •

Página 103

Residencias*

A • 1/ Escuela de Bioanálisis frente al comedor • 2/ Escuela de Antropología • 3/ Escuela de Comunicación social • 4/ Fachada sur: Escuela de Comunicación Social y Escuela de Nutrición • 5/ Escuela de

Bioanálisis y Escuela de Estadística •

B • 2/ Vista general comedor y residencias • 3/ Balcones • 4/ Escuela de Arte sur • 5/ Detalle, balcón •

C • 1/ Sala conferencia • 2/ Hall de acceso por piso • 3/ Aula acondicionada • 4/5/ Laboratorio-aula •

Página 104

Deportes

A • Conjunto de piscinas: 1/ Vista general, 2/ Fachada noreste, 3/ Fachada oeste con rampas, 4/ Fachado suroeste, 5. Detalle, fachada sur •

B • Conjunto de piscinas: 1/ Jugador de Waterpolo, 2/ Cafetín, 3/ Detalle nadador • 4. Fachada suroeste, Edts. Piscina y Dirección de Deportes • 5/ Detalle estructural, gradas piscina •

C • Conjunto de piscinas: 1/ Entrenamiento • Edf. Dirección de Deportes: 2/ Hall de acceso, piso 1, 3/ Sala Karate, 4/ Sala Yudo, 5/ Entrada general •

Página 105

Deportes

A • Edf. Dirección de Deportes: 1/ Detalle, estructura, 2. Fachada sureste, 3/ Fachada este • Gimnasio Cubierto: 4/ Fachada este, 5/ Detalle, entrada norte •

B • Edf. Dirección de Deportes: 2/ Sala de Gimnasio, 3/ Detalle, fachada este • Gimnasio Cubierto: 4/ Vista sur de la sala con gradas (movibles y fijas), 5/ detalle, estructura externa, gradas •

C • Edf. Dirección de Deportes: 1/ Entrenamiento de gimnastas • Gimnasio Cubierto: 2/ Detalle, estructura escalera, acceso a gradas, 3/4/ Sala con gradas, 5/ Detalle externo, estructura gradas •

Página 106

Deportes

A • Estadio Olímpico: 1/ Gradas norte, 2/ Tribuna, 3/ Entrenamiento • Estadio de Beisbol: 4/ Gradas y tribuna, 5/ Gradas, tribuna y campo •

B • Estadio Olímpico: 1/ Detalle, *Mural*, Armando Barrios, 2. Vista general desde Edf. de Arquitectura y Urbanismo, 3/ Entrenamiento • Estadio de Beisbol: 4/ Vista general, este de Caracas, 5/ Asientos •

C • Estadio Olímpico: 1/ Acceso, rampas a tribuna, escultura *El atleta*, Francisco Narváez, 2/ Estructura, gradas lado este, 3/ Gradas, parte posterior sur, 4/ Entrada al público • Estadio de Beisbol: 5/ Estructura de la tribuna •

Página 107


Botánico


A • Jardín Botánico: 1/ Flores de Bromelia, 2/ Palma de Ceilán en flor, 3/ Grupo de palmas variadas, 4/ Camino interno, 5/ *Palmelium* •


B • Edf. Instituto Botánico: 2/ Entrada y Auditorio, 3/ *Mural en relieve*, Wilfredo Lam • 4/ Sector del Jardín Botánico, 5/ Detalle, fruto verde de palma (*pandanus odoratissimus*) •

C • Edf. Instituto: 1/ Entrada, 2/ 3/ Hall de acceso, auditorio, 4/ Acceso externo, cabina de proyección de auditorio, 5/ Parte posterior sureste •


*Las residencias de estudiantes fueron acondicionadas como aulas y laboratorios de diferentes escuelas.




















































Centro Directivo y Cultural

1. Edf. Biblioteca Central
2. Tierra de Nadie
3. Sala de Concierdos
4. Aula Magna
5. Rectorado
6. Plaza Cubierta
7. Edificio Museo
8. Edificio Comunicaciones
9. Paraninfo

Ciencias Económicas y Sociales

1. Edf. Facultad de Ciencias Económicas y Sociales

1. Edf. Tránsito: Escuela de Administración y Contaduría.

Comedor Universitario

1. Comedor (etapa inicial)
2. Comedor (nueva etapa)

Residencias

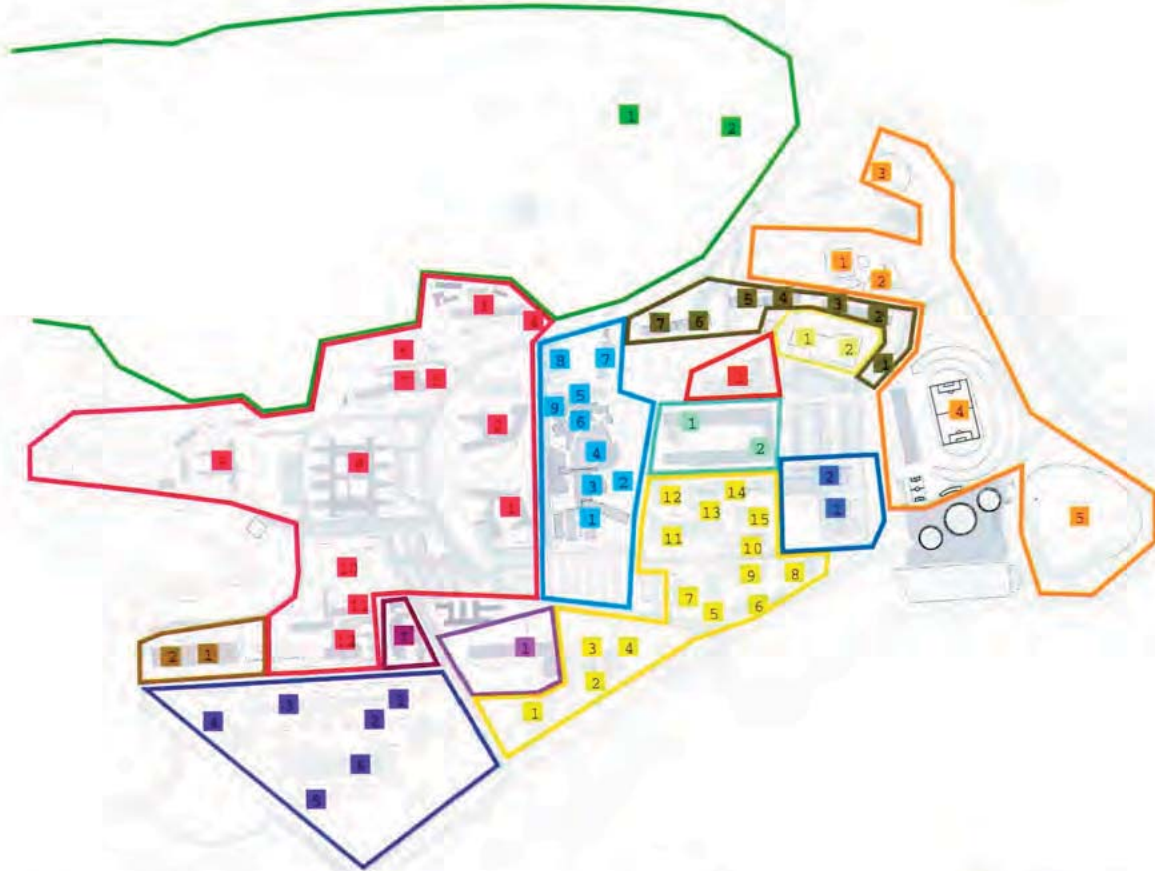
1. Escuela de Bioanálisis
2. Escuela de Estadística
3. Escuela de Arte
4. Escuela de Comunicación Social
5. Escuela de Nutrición
6. Escuela de Sociología
7. Escuela de Antropología

Deportes

1. Conjunto de Piscinas
2. Edf. Dirección de Deportes
3. Gimnasio Cubierto
4. Estadio Olímpico
5. Estadio de Beisbol

Botánico

1. Edf. Instituto Jardín Botánico
2. Jardín Botánico

**Medicina**

1. Instituto de Medicina Experimental
2. Instituto de Anatomía
3. Instituto de Medicina Tropical
4. Sala de Bombas
5. Instituto Inmunológico (1)
6. Instituto Inmunológico (2)
7. Instituto Anatomopatológico
8. Hospital Universitario
9. Instituto Nacional de Higiene
10. Facultad de Medicina
11. Escuela Luis Razetti
12. Instituto Oncológico

Odontología

1. Edf. de la Facultad de Odontología

Farmacia

1. Edf. de la Facultad de Farmacia

Ciencias

1. Edf. de Aulas
2. Decanato
3. Edf. de Química
4. Edf. Instituto de Ciencias de la Tierra e Instituto de Zoología Tropical
5. Edf. Física
6. Edf. Laboratorios y Biblioteca

Ingeniería

1. Escuela de Ing. Metalúrgica
2. Planta
3. Escuela de Ing. Mecánica
4. Laboratorio de Química
5. Escuela de Ing. Hidráulica
6. Instituto de Materiales y Modelos Estructurales
7. Escuela de Ing. Sanitaria
8. Laboratorio de Química
9. Ensayo de Materiales
10. Escuela de Ing. Eléctrica
11. Edf. Química, Petróleo y Geología

12. Biblioteca
13. Decanato
14. Escuela Básica
15. Laboratorio de Física Avanzada

Arquitectura y Urbanismo

1. Edf. Facultad de Arquitectura y Urbanismo
2. Talleres

Humanidades y Educación

1. Edf. Facultad de Humanidades
 2. Edf. Tránsito: Escuela de Educación
- Ciencias Jurídicas y Políticas**
2. Edf. Facultad de Ciencias Jurídicas y Políticas