

INDICADORES DE LA COYUNTURA VENEZUELA-II SEMESTRE 2013

La economía, en crisis profunda, es lo que se sigue observando en el país como consecuencia de los desequilibrios derivados de decisiones desligadas de las reglas de juego necesarias para conducir ordenadamente la actividad productiva. Muchas recomendaciones, que analistas y especialistas, han venido sugiriendo, desde hace mucho tiempo, para dar un cambio de rumbo a la actividad económica han sido desatendidas y en este sentido, las distorsiones de las variables más importantes se han intensificado generando un cuadro complejo y difícil de resolver, donde ya no se puede garantizar, ni siquiera el suministro de los bienes indispensables para atender las necesidades alimenticias de los venezolanos.

Las autoridades nacionales, se han encaminado con un sistema político denominado, socialismo del siglo XXI que no tiene perspectiva de éxito y que ha servido de medio para la destrucción de una gran parte del aparato productivo. Así, el país enfrenta una grave escasez de divisas, que en términos sencillos, se traduce en la falta de dólares, base principal para las importaciones de insumos indispensables para la producción de bienes. También, se debe mencionar una política fiscal, caracterizada por un elevado gasto que presiona la circulación del dinero como lo registran los elevados niveles de liquidez monetaria. A este respecto, se debe mencionar, como resultado de una equivocada política, un comportamiento de precios que luce desbocado, con una crecida de más del 40%, rompiendo las estimaciones que esperaba el gobierno nacional para este 2013 (entre 14% y 16%) y que ubican al país con uno de los registros inflacionarios más elevados del continente y del mundo.

Se ha hecho persistente y severa, la escasez y el desabastecimiento de los rubros más importantes para las necesidades básicas de la población. Vale decir, que el gobierno nacional, en su creencia de que los controles son eficientes para el buen desenvolvimiento de la economía, puso en práctica varias iniciativas desde su concepción política, pero no han dado resultados satisfactorios. Se menciona, Ley de Costos y Precios Justos, para regular los precios de todos los bienes y servicios. Sistemas complementarios para la asignación de divisas, tales como, Sitme y Sicad, así también, la creación del Órgano Superior de Optimización del Sistema Cambiario, con el objeto de priorizar las asignaciones de divisas. La nueva Ley Orgánica del Trabajo además de asumir la administración de empresas de alimentos, centrales azucareros, productoras de café, cementeras, entre otras, pero con todo estas acciones, no se observan cambios favorables para el bienestar de la población. Persisten los desequilibrios fiscales,

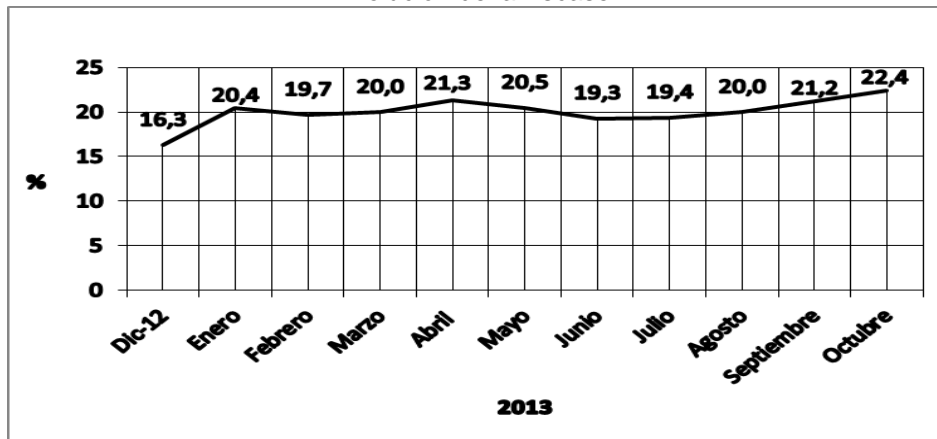
monetarios, financieros, cambiarios y la inflación que afecta a todos sin discriminación. Ante esta situación, la respuesta del gobierno nacional, ha sido extremar su política de controles, tal como, ocurrió en el mes de noviembre cuando se obligó a los comercios a vender la mercancía, según el criterio de precios justos impuesto por la autoridad nacional.

En el análisis de cifras disponibles de 2013, que se presentan en este reporte, se muestra un perfil del panorama económico venezolano.

ESCASEZ

La escasez de productos, es un componente de la crisis económica que mantiene la atención de los venezolanos por las dificultades para encontrar los artículos necesarios para la sustentación de sus necesidades. La escasez, registró en el mes de octubre 22,4%; un ascenso importante luego de ubicarse el pasado septiembre en 21,2%, esto significa que en los estantes de supermercados, abastos y demás puestos de venta al público, faltaron más de 20 de cada cien productos, con la situación llamativa de que éstos constituyen los que mayor demandan las familias. La escasez, toca seriamente rubros alimenticios esenciales, tales como; leche en polvo (87,7%), azúcar (82,6%), harina de maíz (77,6%), aceite de maíz (99,9%), carne de res (63,9%), café (41,5%) y mantequilla (82,6%), entre otros, por lo que los consumidores deben visitar muchos lugares de compra para obtener los productos cuya oferta, también, se viene racionando, ya que se sólo se permite, llevar para el hogar pocas cantidades de productos.

Evolución de la Escasez

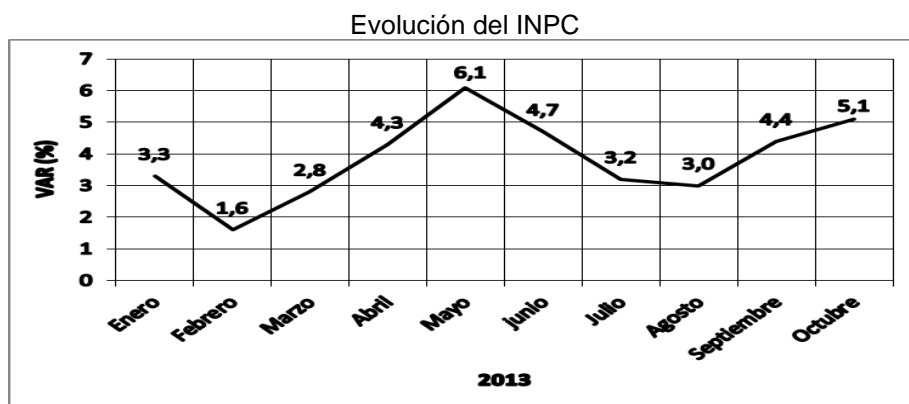


Fuente: INE-BCV.

Se observa, que la escasez, en lo que va de 2013, muestra porcentajes importantes con registros mayores al 20% que superan ampliamente el resultado de diciembre de 2012 (16,3%). Con tal resultado, se puede concluir que el gobierno nacional ha fracasado en la misión de ofrecer los productos básicos para los venezolanos.

COMPORTAMIENTO DE LOS PRECIOS

Una espiral inflacionaria, sin control, se observa en el comportamiento generalizado de los precios al evaluarse el Índice Nacional de Precios Consumidor (INPC). Con mucha fuerza, el INPC, se viene presentando en el año 2013. En el mes de octubre, registró una variación 5,1%; superando la del mes previo en 4,4% y de manera importante a la de 1,7%; que se observó en el mismo mes del año pasado. Con este registro, la variación acumulada del INPC, en el año es de 45,8%; que resulta significativamente mayor que la del mismo periodo del año pasado 13,4%. Este resultado, derrumbó, las previsiones presupuestarias de 2013 que el gobierno nacional proyectaba, entre 14% y 16%; lo que demostró además la gran equivocación para aplicar correctivos que ayudaran a suprimir el enorme peso que ejerce la inflación en el presupuesto familiar. En el resultado, del indicador para el mes de octubre, seis categorías, superaron la variación del INPC. Estas fueron: Alimentos y bebidas no alcohólicas, 5,6%; Restaurantes y hoteles, 6,2%; Servicios de educación, 6,7%; Servicios de la vivienda, 6,8%; Vestido y calzado, 7,6% y Bebidas alcohólicas y tabaco, 8,6%. Resulta, conveniente reseñar, que el componente Alimentos y bebidas no alcohólicas mostró una inflación interanual de 72,1%. Según el análisis, por dominios de estudio geográfico, la mayoría de las ciudades mostraron aumentos parecidos a la variación del INPC: Caracas, 5,6%; Ciudad Guayana, 5,8%; Puerto la Cruz, 5,4%; Maracaibo, 5,5% y Valencia, 5,0%, mientras que las demás categorías, también mostraron crecimientos relevantes. La evolución mensual del INPC, es como se muestra en la gráfica.



Fuente: INE- BCV.

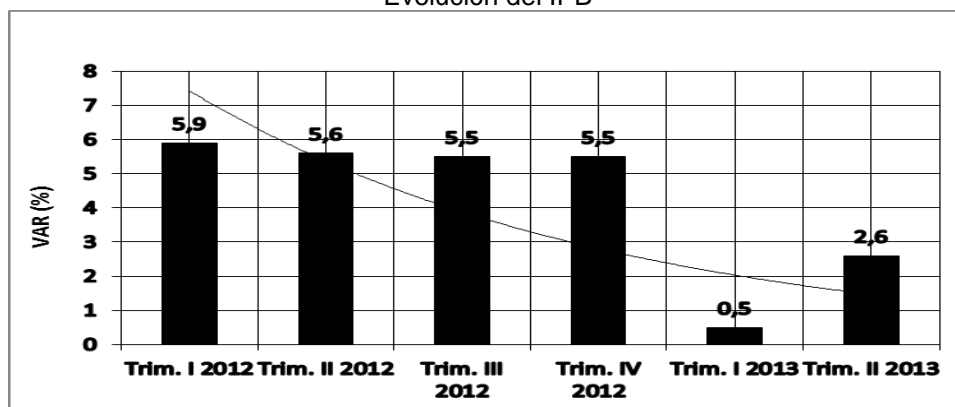
Ante, el efecto de la crecida de los precios, que también es producto de la devaluación de la moneda y la escasez de divisas para la adquisición de los insumos, la regulación de precios y políticas desligadas de las reglas económicas; el gobierno nacional sólo reaccionó extremando medidas con el fin reducir de forma obligatoria la inflación; en tal sentido, en los primeros días de noviembre de 2013, se ordenó la ocupación de establecimientos comerciales (tiendas de electrodomésticos y de ropa, jugueterías, repuestos de vehículos, entre otros) con el fin de que los mismos colocaran los productos a la venta para los consumidores a precios justos. Analistas, consideraron de erráticas las medidas, ya que al agotarse los inventarios, se corre el riesgo de que se profundice la escasez y pocos serán los comerciantes que se animen a invertir de nuevo para reponer mercancía, por la desconfianza que produce la ausencia de seguridad jurídica para desarrollar con libertad la actividad económica de sus empresas.

PRODUCTO INTERNO BRUTO

El Producto Interno Bruto (PIB), registró en el 2do semestre de 2013, una variación de 2,6%, resultado menor al 5,5% que se registró en el mismo periodo de 2012; este resultado, viene a explicar que la actividad económica se encuentra en un periodo de estancamiento. Cuando, se evalúa el PIB, por sectores, el Sector Petrolero, mostró una variación de 1,3%; entre tanto, que el Sector No Petrolero registró 2,9%. Así, cuando se analiza el PIB, según sectores Público y Privado; se determinó, que el Sector Publico, mostró una variación de 3,5%; por su parte el Sector Privado, presentó 2,2%. En el análisis, de la información disponible del PIB, para el 2do Trimestre 2013, por actividad económica, se pudo observar que la actividad Manufacturera mostró una variación de 5,7% luego de venir de una contracción importante de -4,9% en el 1er trimestre de 2013. En Electricidad y Agua, se determinó 6,0%; Comercio y Servicios 4,2%; la de Co-

municaciones 6,7%; y la de Instituciones Financieras y Seguros 24,3%, que sigue manteniendo un ritmo de crecimiento sobresaliente con respecto a las demás actividades. Conviene mencionar porque incluye al sector agrícola, a la denominada Resto, con una variación de 0,6%; la cual tuvo una baja en el 1er Trimestre de 2013 cuando registró -1,4%, lo que viene a indicar que el sector agrícola se encuentra muy deprimido. Las actividades, con decrecimiento relevante en el PIB, fueron la de Minería con una variación de -22,2% y la de Construcción -6,0%; la cual se contrae principalmente, luego del freno impuesto por el gobierno nacional a la denominada Misión Vivienda, que disminuyó la intensidad en la producción de vivienda.

Evolución del IPB



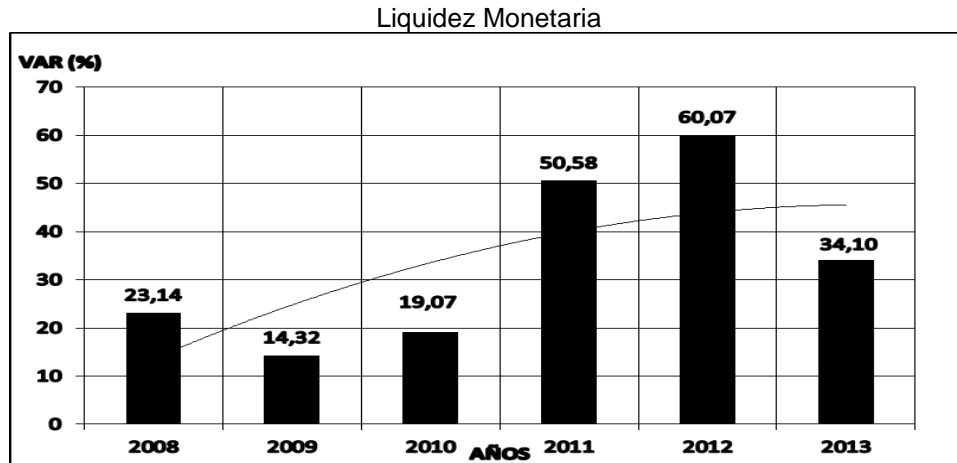
Fuente: BCV

Puede observarse, que la tendencia mostrada por el PIB para el año 2013, augura dificultades para superar los resultados que se registraron el pasado 2012.

MERCADO MONETARIO Y FINANCIERO

Mucho, se menciona que la cantidad de dinero circulando en la economía, es altamente elevada y que además está ejerciendo una presión importante en la inflación; también, se dice que la primera autoridad monetaria del país está emitiendo dinero sin respaldo y que por esta razón ha puesto en funcionamiento la "maquinita" de hacer dinero. En tal sentido, las cifras de Liquidez Monetaria (M2), determinan que la liquidez en poder del público, ha alcanzado niveles, tan significativos, que vienen ejerciendo presión sobre la demanda de bienes cuando es poca la oferta de productos que se consiguen en el mercado. La Liquidez Monetaria (M2), ascendió, en el mes de septiembre de 2013, a 958.676.926

(Miles de Bs) cuando en diciembre de 2012, se ubicó en 714.898.400 (Miles de Bs) representando una variación de 34,10%. Cuando se observa la evolución de las variaciones en los últimos años no deja dudas el crecimiento de la cifra.



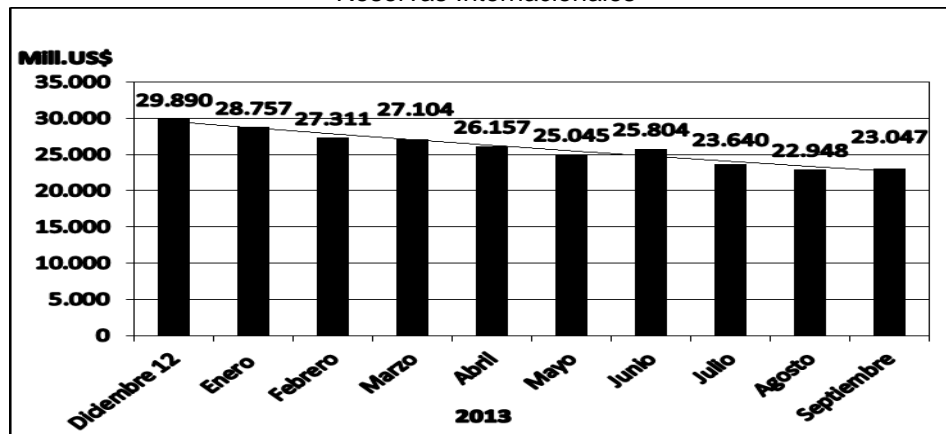
Fuente: BCV

El crecimiento, de la Liquidez Monetaria (M2), ha mostrado un crecimiento exponencial, tanto que la información disponible hasta el mes de septiembre 2013, registra una variación de 34,10% respecto a diciembre del año pasado. Esta variación porcentual, supera ampliamente a los años 2008, 2009 y 2010, aún sin culminar el año 2013. Ante, la inflación desbordada, son pocas las opciones de los agentes económicos, para obtener rendimientos para sus ahorros debido a la tasa de interés negativa que se encuentra en el mercado financiero. Por tal motivo, es de esperarse una persecución de esa liquidez, sobre la poca oferta de bienes que se encuentran en el mercado, generando presión inflacionaria

RESERVAS INTERNACIONALES

Los recursos financieros, para hacer frente a los compromisos del país en el plano internacional y darle protección a la moneda nacional, han venido en descenso. Efectivamente, las Reservas Internacionales, se situaron para septiembre de 2013 en 23.047 Mill. US\$, una caída importante respecto de diciembre de 2012 cuando el nivel se encontraba en 29.890 Mill.US\$, representando una disminución de -22,9%.

Reservas Internacionales

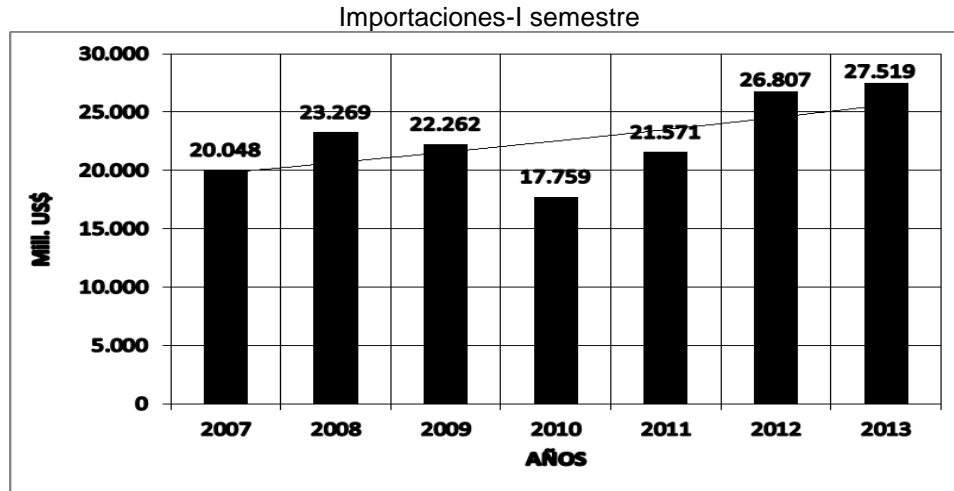


Fuente: BCV.

Como se observa, es inquietante la tendencia de la Reservas Internacionales; cuando, se hace referencia a la Reservas Operativas, calculadas a partir del Balance del BCV, con base en el tipo de cambio oficial de Bs 6,30 por US\$; se tiene, que en el mes de septiembre se ubicaron en 2.843 Mill. US\$, una cantidad ligeramente superior a la del mes de agosto con 2.407 Mill. US\$, no obstante, estos niveles no parecen ser suficientes para atender la dinámica que exige la economía nacional. Debe decirse, que los empresarios siguen confrontando dificultades para la obtención de divisas a los fines de la adquisición de materia prima e insumos necesarias para el proceso productivo. Como, el Sistema de Complementario de Administración de Divisas (Sicad) no ha operado con regularidad, los agentes económicos consideran que, para 2013, el sector privado pudiera ver reducida en 69% la oferta de divisas en relación con lo que recibieron en 2012.

IMPORTACIONES DE BIENES

Las Importaciones de Bienes, han mantenido su ritmo de crecimiento debido a que el aparato productivo disminuyó su producción y es poco lo que se está produciendo en el país, como consecuencia de decisiones en materia económica, que reducen la actividad productiva del país; se evaluó, con la cifras de importaciones, registradas al 1er semestre de cada año el comportamiento de la importaciones; en tal sentido, se deduce que el país viene generando desarrollo económico en los países exportadores de bienes a Venezuela, en detrimento del aparato productivo nacional.



Fuente: BCV

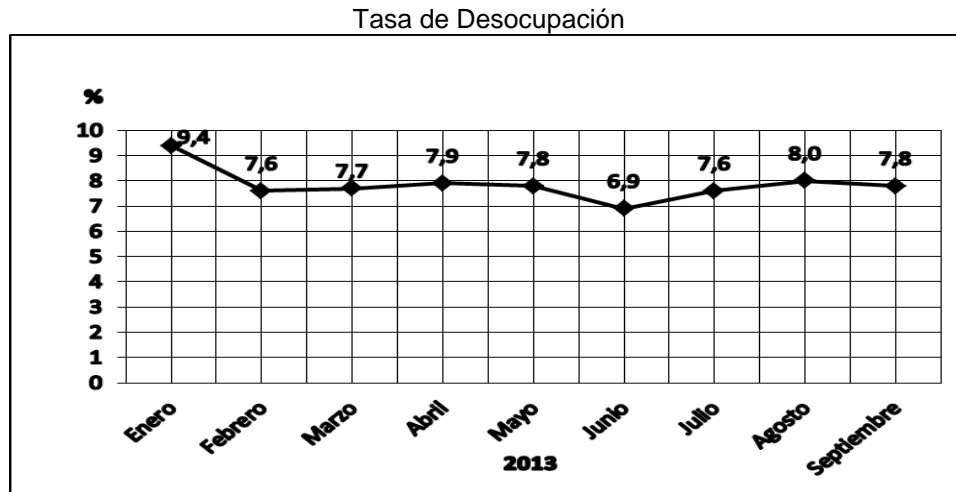
Véase, que es importante la cantidad de recursos económicos que han salido del país, que si éstos invirtieran en el territorio nacional, sería más favorable producir acá alimentos y otros bienes para satisfacer las necesidades de los venezolanos.

EMPLEO Y SALARIOS

Empleo

En el campo del mercado laboral, las cifras oficiales del mes de septiembre 2013, registraron un total de 12.962.522 ocupados. En tal sentido, se indica que la tasa de desocupación se situó en 7,8% en el mes de septiembre del corriente año, ligeramente menor a la que se registró en el mes de agosto 8,0%; vale decir, a la par de estas cifras, que debido a la disminución de la actividad económica, muchas empresas han dejado de operar en el mercado y que la nueva Ley Orgánica del Trabajo impone rigideces a los empleadores, existe la presunción de que la tasa de desempleo pudiera ser mayor. No obstante, se puede decir, que en el Sector Formal, se encuentran 7.869.913 ocupados, entre tanto, que en el Sector Informal, se agrupan 5.092.609 personas trabajando, que representan el 39,3% respecto del total de ocupados. Conviene mencionar, que es en este Sector Informal, donde los trabajadores no gozan de los derechos y beneficios que les puede proporcionar la seguridad social. También, es de referir que en el Sector Público, se encuentran 2.742.750 ocupados mientras que el Sector Privado, se registraron 10.219.772 ocupados que representan 78,8% del total de

ocupados. Véase, la evolución de la Tasa de desocupación, durante lo que va de año.



Fuente: INE

SALARIOS

El salario mínimo fue ajustado con el último porcentaje de aumento, que el gobierno nacional, había prometido para el mes de noviembre de 2013, según la evolución de índice inflacionario. Efectivamente, se autorizó un aumento de 10%; un incremento que poco tiene que ver con el crecimiento desaforado de los precios que llegó en octubre a 45,8% según el INPC. Con este ajuste el salario mínimo, quedó establecido en 2.973 bolívares. Es la tercera vez que se aumenta en el año, el salario mínimo. En mayo, fue de 20% y en septiembre 10%. Así, el incremento total, para el salario mínimo, resulta en 45,2%; que al compararse con el crecimiento interanual de precios de Alimentos y bebidas no alcohólicas 72,1%; resulta insuficiente para sostener el presupuesto familiar.

PERSPECTIVAS

Se anunció, el Proyecto de Ley de Presupuesto para el próximo 2014, el cual orienta el ordenamiento de los ingresos y gastos de la República. El mismo, fue estimado sobre la base de un precio del barril de petróleo de US\$ 60 y un incremento de 39% sobre el monto del presupuesto que se manejó en el año 2012. Se prevé, que la economía va a crecer entre 2% a 3% para el PIB y la

inflación entre 26% a 28%. Una de las reacciones, luego de conocerse la explicación correspondiente, fue que este presupuesto resulta insincero, ya que, mantiene criterios similares a los del año pasado. A pesar, de que las estimaciones de 2012, establecieron un barril de crudo a 55 US\$ y un tipo de cambio de 4,30 bolívares por dólar, el precio promedio del barril de crudo superó los 102 US\$ y la moneda fue devaluada a 6,30 bolívares por dólar. Por demás, la inflación observada hasta el mes de octubre en 45,8%; cuando la misma se había estimado entre 14% y 16%; bajo esta perspectiva, es difícil creer en esos pronósticos ¿Será nuevamente el 2014 un año difícil para los venezolanos?

Preparado por: Nelson Morillo-Estadístico