

INDICADORES DE LA COYUNTURA VENEZUELA I SEMESTRE 2013

El año 2013, parece mostrar que el modelo económico del país entró en una fase de agotamiento que está condicionando severamente la dinámica de trabajo de las fuerzas productivas. Esto, repercute en la disminución de la actividad económica, frenando el proceso normal de la producción de bienes para satisfacer las necesidades de los venezolanos.

Ciertamente, la economía está caracterizada por la baja producción, inflación y escasez de productos, son grandes problemas que se deben resolver en el corto y mediano plazo para enviar una señal de tranquilidad a la población que percibe que las cosas no andan por buen camino. Se debe decir, que es difícil la situación de los empresarios, ya que están siendo limitados para lograr el funcionamiento regular de sus empresas, debido a lo complicado que resulta invertir en una economía de baja confianza y que ofrece pocas libertades.

Las múltiples, regulaciones del sistema político, restringe el suministro de dólares para la importación de materia prima base principal para la actividad económica. El Estado, con su visión de ser empresario, ha disminuido el aparato productivo nacional. En tal sentido, el gobierno nacional, equivocando su rol ha intervenido espacios con acciones, tales como; expropiación de fincas y empresas agrícolas, importación de toneladas de alimentos para dejarlas dañar, apropiación de empresas cementeras y papeleras, entre muchas otras acciones, en contra del sector privado, dejando ver su gran facilidad para encontrarse con el fracaso.

Los problemas reales de la economía han salido a flote y ahora, se observan las verdaderas realidades que requieren la resolución de los asuntos con suma urgencia.

Los desequilibrios micro y macroeconómico, los percibe la población cuando se hace un ligero inventario de la lista de problemas que moldean la situación, a decir; desequilibrio fiscal por el elevado gasto público, escasez de productos, devaluación de la moneda, reservas internacionales en decrecimiento, informalidad prevaleciente en actividades económicas principales como manufactura y agricultura, dependencia de las importaciones, bajo poder adquisitivo de los salarios, lo cual configura un cuadro económico crítico que demanda un compromiso ineludible para que se ayude al aparato productivo nacional a fin de satisfacer las exigencias de la población.

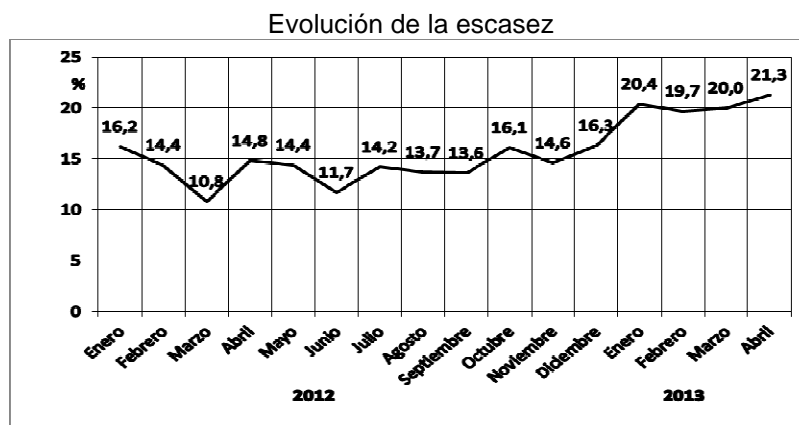
En el análisis, del marco económico que presenta la coyuntura actual venezolana, destaca el desabastecimiento de bienes del mercado nacional por que golpea intensamente a los venezolanos de todos los estratos y en todo el territorio nacional, en tal sentido, se inician los comentarios en este reporte, con el tema de la escasez.

Escasez

La ausencia de productos básicos y la búsqueda constante de los consumidores de puntos de ventas para abastecerse de los rubros alimenticios se constituye en una gran preocupación. Y es que desde finales del pasado 2012, la escasez o ausencia de productos en los establecimientos, se ha incrementado vertiginosamente.

Productos primordiales de la dieta diaria tardan en llegar a la mesa de los venezolanos. Rubros con serios problemas de abastecimiento, reportan los consumidores, tales como; aceite de maíz, azúcar, leche en polvo, margarina, café, leche, carne, queso y pollo, configurando una situación crítica en alimentos, también en medicinas, papel higiénico y otros artículos de cuidado personal. A pesar, de que en el mes de septiembre 2012, la escasez se situó en 13,6%, la misma inició un proceso de crecimiento desbocado en el año 2013, tanto que en el mes de enero, marcó 20,4% para luego romper el registro, en el mes de abril con 21,3%, activándose así las alarmas a la vista de las autoridades económicas del gobierno, por la preocupación que siente la población.

Algunas de las causas para llegar a estos niveles de escasez, se mencionan, entre otras: la regulación de precios, que lleva 10 años sin que se haya permitido la revisión y ajustes de precios acorde con los costos de producción, la insuficiencia de divisas de las empresas para la compra de materia prima importada, la deficitaria producción agropecuaria nacional, cuya distribución en el territorio nacional se dificulta, debido a las restricciones administrativas del gobierno, que mediante la implantación de las llamadas guías de movilización, direccionan los productos a determinadas localidades y regiones dejando otras zonas sin inventario. Si bien, Caracas ha sido privilegiada con el abastecimiento, en el interior del país (Puerto la Cruz, Ciudad Guayana, Maracay, Barquisimeto, entre otras) la situación es de mucha preocupación, debido a la presencia de largas colas y enfrentamientos, entre los consumidores, con el fin de proveerse de los productos escasos. Véase la evolución de la escasez.

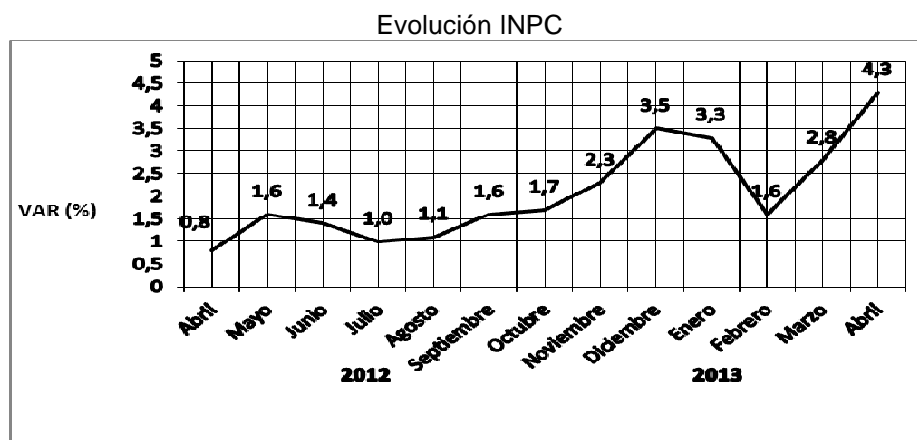


Fuente: BCV.

COMPORTAMIENTO DE PRECIOS

Los precios de bienes y servicios continúan la escalada creciente, lo que demuestra que el Ejecutivo Nacional sigue fracasando en sus políticas a pesar de las regulaciones y las importaciones para frenar el aumento de los precios. Muestra de esto es que los controles sobre alimentos, medicamentos, artículos de cuidado personal, entre otros bienes, no han podido contener la velocidad con la cual se comportan los precios mes a mes.

Efectivamente, en el mes de abril, el Índice de precios al Consumidor Nacional (INPC) mostró 4,3% una variación intermensual tan elevada que es la mayor desde abril del año pasado cuando se situó en 0,8%. Llega la variación acumulada del INPC a 12,5% en los cuatro primeros meses del año 2013, superando el 4,4% que resultó en el mismo periodo del año pasado. Sigue, Venezuela, comandando la inflación más alta entre los países de la región y en el mundo. Vale mencionar, que la inflación en alimentos en este mes fue de 6,8% y su acumulada es de 16,4% efecto que se traduce directamente en la reducción del presupuesto de las familias, con mayor impacto, en aquellas de más bajo ingresos, porque esa inflación, como se dice, es el impuesto más perverso que se aplica a ese sector de la población porque les destruye el salario para la subsistencia. La variación anualizada del INPC, para el periodo, es de 29,4% con lo que se puede referir que de mantenerse las condiciones similares de comportamiento, el indicador rebasara de manera inminente la meta inflacionaria, entre 14% y 16% fijada en el presupuesto fiscal de 2013. Véase, la evolución intermensual de las variaciones del indicador.



Fuente: BCV- INE.

PRODUCTO INTERNO BRUTO (PIB)

Al cierre de 2102, el PIB mostró un crecimiento de 5,6% impulsado por el aporte del Sector Privado que registró 6,2% entre tanto que el Sector Público creció en 3,4%. Por su parte, cuando se evalúa el PIB por actividades. La actividad Petrolera reflejó 1,4% mientras que la actividad No Petrolera reportó 5,8%. Si bien, el resultado de 2012 superó la variación 4,2% de 2011 no parece ser un resultado de calidad, ya que, una de las actividades más importantes como la Manufactura apenas presentó un crecimiento de 1,8% muy bajo para ser una de las actividades que más impulsa el aparato productivo nacional. Otras actividades, tuvieron en 2012 los resultados siguientes: Construcción 16,6%, Comercio y servicio de reparación 9,1%, Comunicaciones 7,0%, Instituciones financieras y seguros 33,5% y la agrupación Resto 3,1% que incluye agricultura, restaurantes y hoteles, mostrando una ligera recuperación luego de tres años de contracción donde el sector agrícola es el que más se ha resentido.

PIB a precios constantes de 1997 variaciones (%)

| Año | Total | Sector Público | Sector Privado | Actividad Petrolera | Actividad no petrolera |
|------|-------|----------------|----------------|---------------------|------------------------|
| 2012 | 5,6 | 3,4 | 6,2 | 1,4 | 5,8 |
| 2011 | 4,2 | 5,3 | 3,3 | 0,6 | 4,5 |
| 2010 | -1,5 | 0,0 | -2,1 | 0,1 | -1,6 |

Fuente: BCV.

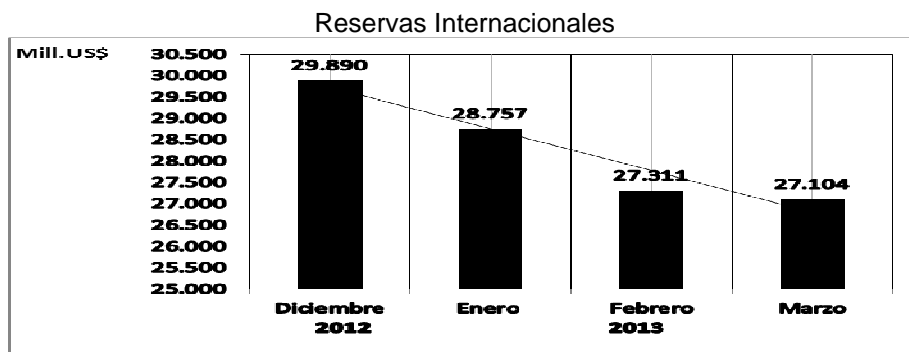
DEVALUACIÓN DE LA MONEDA

El pasado 8 de febrero de 2013, el bolívar, la moneda nacional, fue devaluado, es decir, que en relación con el dólar americano la nueva paridad fue fijada en Bs 6,30 por dólar (Devaluación tipo I). Esto indica, que desde esa fecha, en Venezuela, se deben destinar más bolívares para adquirir una unidad de la moneda norteamericana. Ese es el aumento del precio del dólar respecto del bolívar. En tal sentido, puesto que la paridad anterior, que se fijó en 2010, era de 4,30 Bs/US\$, se determina que la devaluación resultó de 46,5%. El gobierno, se vio en la obligación de acelerar la devaluación, con el fin de ajustar las cuentas, debido al elevado gasto público, no obstante, que el precio del petróleo venezolano se ha mantenido por encima de los 100 US\$/Barril.

Conviene mencionar, que en relación con el tipo de cambio y en particular con el suministro de dólares, se tenía el mecanismo complementario denominado, Sistema de Transacción con Títulos en Moneda extranjera (SITME), que determinaba otro tipo de cambio (Devaluación tipo II) pero éste fue sustituido, ante la escasez de divisas, por el Sistema Complementario de Asignación de Divisas (SICAD) basado en el suministro de divisas mediante el esquema de subastas. En tal sentido, cuando se combinen ambos tipos de cambio (Tipo I y Tipo II) la devaluación será muy superior al 46,5%. Expertos, han mencionado que si se combinan esos dos tipos de cambio con el llamado paralelo la devaluación de 2013 se ubicaría alrededor del 70%. No deja duda alguna, que esa decisión oficial devaluacionista, se traducirá en más inflación, que seguro, ocasionara más empobrecimiento en la población.

RESERVAS INTERNACIONALES

En lo que va de año, las reservas internacionales, se han situado en el mes de marzo en 27.104 Mill. US\$ después de haberse ubicado el pasado diciembre 2012 en 29.890 Mill. US\$ con lo que se produce una caída de 2.786 Mill.US\$ en apenas 3 meses. Puesto, que la Reservas Internacionales, contiene una gran parte ilíquida por el componente oro monetario. Tiene mucho interés, evaluar las reservas operativas, que son las que permiten financiar las importaciones. Sobre las importaciones, se ha mencionado que podrían afectarse debido a que su aprobación procede de la Comisión de Administración de Divisas (CADIVI) que no parece contar con el flujo de divisas suficiente para financiar las importaciones. A este respecto, mucho se ha comentado, que el país también enfrenta la escasez de divisas.



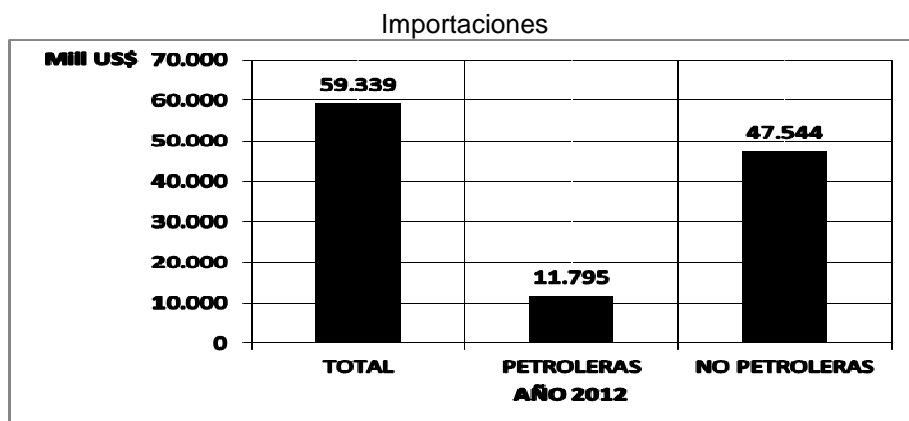
Fuente: BCV.

Las reservas operativas en marzo registraron el nivel de 3.513 Mill.US\$, un nivel muy bajo para la serie de compromisos del país, lo que puede conducir a una reducción de las importaciones que son las que más demandan importantes recursos en dólares. A partir, de los datos del balance general de BCV, se calcularon las reservas operativas, en los tres primeros meses de 2013. Estas, se muestran como sigue.



Fuente: BCV, cálculos propios.

Cuando, se relacionan, las reservas operativas, con el nivel de importaciones, al cierre del año 2012. Las importaciones, se colocaron en 59.339 Mill US\$ siendo las No Petroleras de 47.544 Mill US\$ y las Petroleras 11.795 Mill US\$. En este sentido, si se calcula, el promedio mensual de las importaciones No Petroleras, este resulta en 3.962 Mill US\$. En tal sentido, se podría decir, que de mantenerse un registro de importaciones similar a ese promedio, serían insuficientes los 3.513 Mill.US\$ de reservas operativas, calculados en el mes de marzo, para cancelar los compromisos comerciales acordados por la nación.



Fuente: BCV

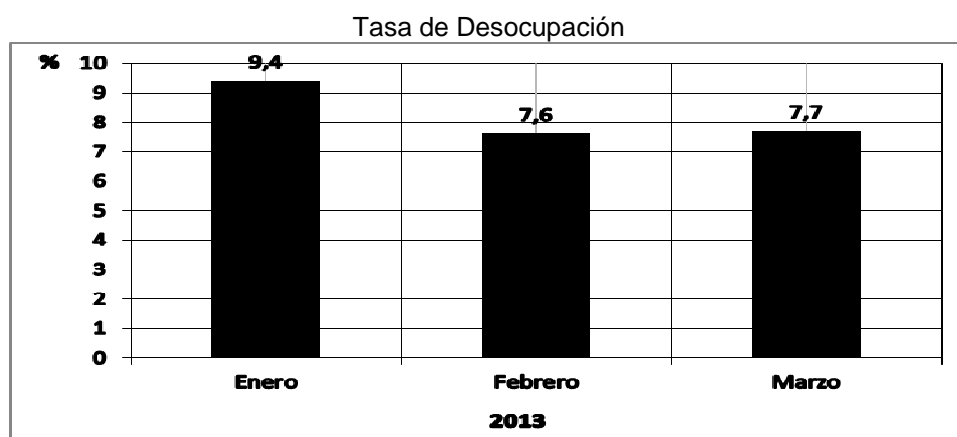
SALARIOS

Los trabajadores, que son los más golpeados por los efectos de la devaluación, inflación y escasez, expresaron expectativas con el deseo de que el ajuste del salario mínimo que se aplica cada año, se equiparara con el costo de la Canasta Alimentaria que según el Centro de Documentación y Análisis Social de la Federación Venezolana de Maestro (CENDA) se situó en el mes de abril de 2013 en Bs 5.445,47. En este mismo sentido, un amplio sector de los trabajadores, llegó a proponer un aumento general de sueldo del 70%. No obstante, esos planteamientos de los trabajadores, el gobierno decidió que el salario mínimo para 2013, fuese ajustado según un esquema de aumentos por tramos. Una primera porción de 20%, para el mes de mayo que permitirá elevar la remuneración básica Bs 2.047,52 a Bs 2.457,02. El segundo aumento, sería en septiembre de 10% para elevarse a Bs 2.702,72. Finalmente, para noviembre, se prevé un ajuste salarial entre 5% y 10% según la tasa de inflación para ese momento. Como, podrá deducirse, con esos ajustes el salario mínimo la tendrá difícil para superar el efecto de la devaluación tipo I del 46,5% por lo que los trabajadores seguirán padeciendo las consecuencias de salarios insuficientes.

MERCADO LABORAL

Las cifras recientes, del Instituto Nacional de Estadísticas (INE), mostraron que en el mes de marzo 2013, la tasa de desocupación fue de 7,7% lo que indica que 1.050.085 personas están desempleadas bien porque perdieron sus puestos de trabajo o no encuentran empleo remunerado. En el análisis, las mujeres mostraron la mayor tasa de desocupación 8,4% mientras que la de los

hombres es de 7,2%. En este mes de marzo, los ocupados sumaron 12.643.093 personas, de los cuales, en el Sector Formal, se encuentran 7.504.653 trabajadores y en el Sector Informal 5.138.440 empleados. Conviene, mencionar que en el Sector Informal, se incluyen las personas que trabajan en empresas de 1 a 4 trabajadores, tal como, la categoría Trabajadores por cuenta propia, que registró en total 3.456.599 personas, representando el 27,3% respecto de los ocupados. Entre, estos se encuentran trabajadores de servicio doméstico, vendedores, artesanos, carpinteros, buhoneros, mototaxistas, entre otros.



Fuente: INE.

En resumen, cifras de fuerza de trabajo, se muestran como sigue.

| Año 2013 | Fuerza de Trabajo | | | | |
|----------|-------------------|---------------|-----------------|----------------|----------------|
| | Población Ocupada | Sector Formal | Sector Informal | Sector Público | Sector Privado |
| Enero | 12.204.989 | 7.284.038 | 4.918.552 | 2.571.424 | 9.633.565 |
| Febrero | 12.553.056 | 7.420.882 | 5.132.174 | 2.489.890 | 10.063.166 |
| Marzo | 12.643.093 | 7.504.653 | 5.138.440 | 2.725.752 | 9.917.341 |

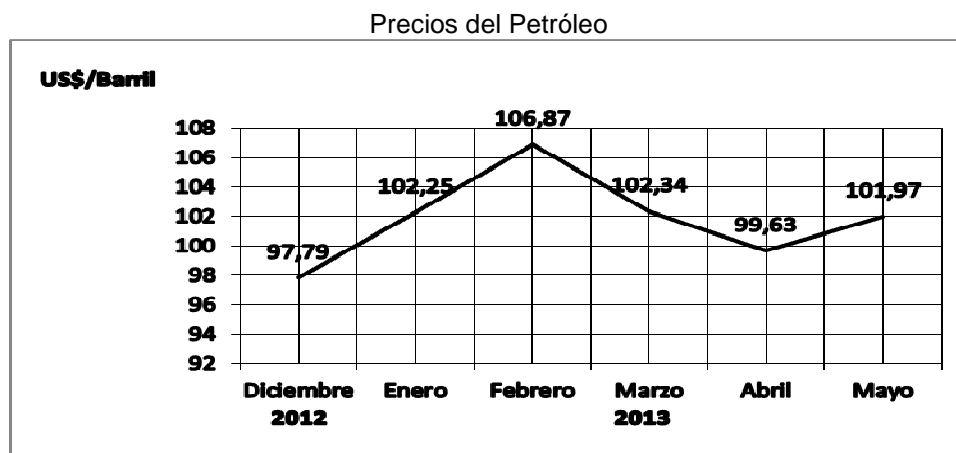
Fuente: INE.

Conviene, mencionar que uno de los temas que centra el interés de los trabajadores es la Ley Orgánica del Trabajo, los Trabajadores y las Trabajadoras, que luego de su promulgación se le otorgó plazo de un año, que vence en mayo 2013, para que las empresas realizarán los ajuste respectivos a los fines de la aplicación plena de la normativa. A este respecto, la ley que se promovió con el argumento de proteger el trabajo como hecho social y garantizar a los trabajadores la justa distribución de la riqueza, es vista por los propios trabajadores como, una instancia de control del Estado sobre los sindicatos y excluyente de la nego-

ciación colectiva. El punto, más polémico de la ley, es la fijación de una nueva jornada laboral diurna de 44 a 40 horas semanales con 2 días de descanso. Por ejemplo, entre los pequeños y medianos comercios han estimado que sus efectos redundarían en el aumento de los costos laborales sobre todo en un ambiente de control de precios y escasez. Por otra parte, en la representación laboral, también se afirma que la ley viene a limitar la creación de nuevos empleos en el sector formal de la fuerza de trabajo.

PRECIOS DEL PETRÓLEO

El precio, del petróleo venezolano, se situó el pasado diciembre 2012 en 97,79 US\$/Barril, pero luego, en 2013, superó ese nivel al ubicarse en enero en 102,25 US\$/Barril, manteniéndose la tendencia superior a los 100 US\$/Barril, en los meses de febrero y marzo. No obstante, que se registró un ligero descenso en abril. En la primera, semana de mayo, tal como se ve en la gráfica, el precio se volvió a recuperar a partir de las expectativas positivas de las economías de Estados Unidos, Alemania y China.



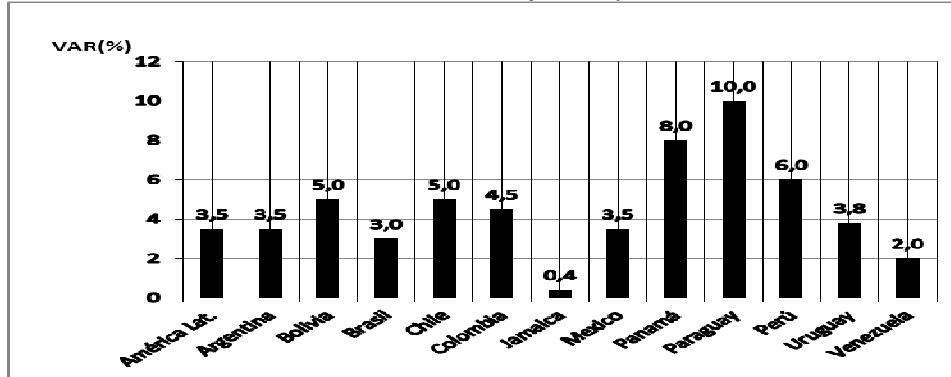
Fuente: Min. Petróleo y Minería.

PERSPECTIVAS

En el análisis del comportamiento de las economías Latinoamericanas para el año 2013, Venezuela, con 2,0%, será el 2do país que tendrá menos crecimiento en la Región. Según, las previsiones del PIB de la Comisión Económica para América Latina y el Caribe (CEPAL). Venezuela, apenas estará superando a Jamaica que tendrá 0,2%. Por su parte, la Región de América Latina y el Cari-

be, crecerá 3,5% entre tanto que Brasil tendrá 3,0% y Argentina 3,5%. Los países, que más crecimiento del PIB tendrán según las estimaciones son: Paraguay 10,0%, Panamá 8,0%, Perú 6,0%, Chile 5,0%, Colombia 4,5% y Uruguay 3,8%.

PIB 2013 Venezuela y otros países



Fuente: CEPAL.

Finalmente, conviene mencionar, que frente a la situación crítica de la economía nacional, expertos han recomendado algunas medidas para reactivar la actividad económica. A decir; fluidez en el suministro de divisas o desmontar gradualmente el tipo de cambio para la compra de materia prima, reducción de la inflación, solucionar los problemas de abastecimiento de productos de consumo masivo con mayor producción y desregular los controles de precios, entre otras.

Preparado por: Nelson Morillo-Estadístico.