

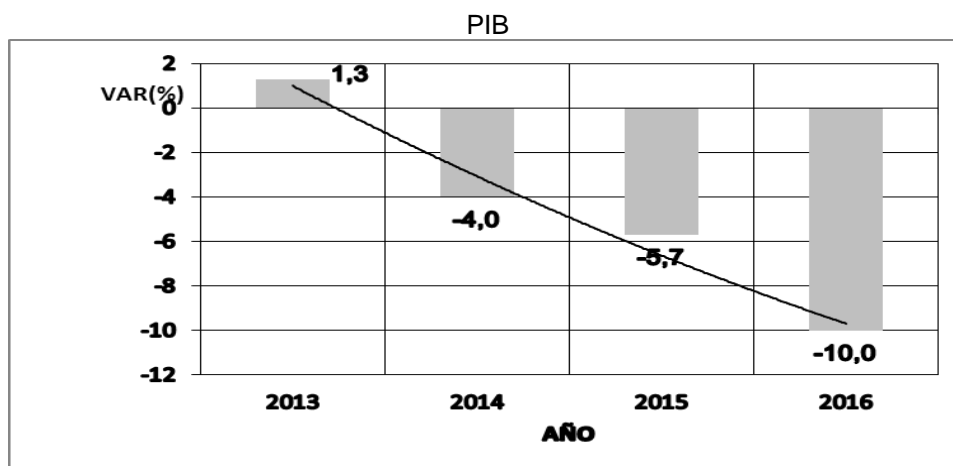
INDICADORES DE LA COYUNTURA-VENEZUELA 1ER SEMESTRE 2016

Crisis, es la expresión que recorre todas las instancias del país motivado a los desequilibrios profundos que agobian a la nación. Se viene transitando en el país un comportamiento económico sin precedentes. La errática conducción de las directrices de política económica sigue poniendo freno para el desarrollo de los sectores productivos y ya es norma para las autoridades nacionales seguir en esa línea. El país está prácticamente paralizado. El modelo económico, que se maneja actualmente en el país ha demostrado su inviabilidad derivando en un fracaso total. Basta, mencionar que como consecuencia de la aplicación de políticas de controles, estatizaciones y confiscaciones de empresas incidieron en la reducción de la producción nacional se ha creado una situación sumamente grave que ya es casi imposible que la población pueda satisfacer sus necesidades básicas. La ausencia de comida y medicamentos imprimen una carga muy pesada para la población. Los venezolanos necesitan alimentarse y con tal fin deambulan haciendo colas tanto en horarios diurnos y nocturnos en locales comerciales con la idea de hacerse de algún producto, en muchos, casos con poco éxito. Los consumidores, se ven acosados por una reducida oferta de productos, una elevada escasez, y el auge de la reventa ilegal de bienes, manejada principalmente por lo que se ha venido llamando “bachaquerismo”, una manera informal de venta a precios sobrevalorados confirmando las distorsiones severas que afronta el mercado nacional.

El cuadro general, se sigue profundizando cuando sectores de la sociedad comienzan hablar de crisis humanitaria, una situación de emergencia en la que se ven amenazada la vida, salud, seguridad y bienestar de las personas que habitan un país. Esto, se debe a que la sociedad ante el drama real que se vive parece percibir que el país no cuenta con la capacidad de respuesta suficiente para enfrentar la crisis. Lamentablemente, en el corto y mediano plazo las soluciones a los grandes asuntos que agobian a la nación no están a la vista. Por demás, se observa que las autoridades nacionales persisten en aplicar las mismas recetas fracasadas. En vez, de llenar los anaqueles de productos, se mantiene la restricción de la asignación de divisas a los industriales limitando la recepción de insumos para mejorar la producción de bienes ya que la mayoría son importados. La situación del país, es tan compleja, que la sociedad ya menciona la palabra hambruna porque la población le cuesta alimentarse. El 90% de los venezolanos compran menos alimentos. Como, informaba, la consultora Venebarometro, que en abril, del presente año, el 31% de los venezolanos comían menos de 3 veces al día y 12%, lo hacían dos veces o menos. La economía está destruida y las noticias son desfavorables, no se observa reacción

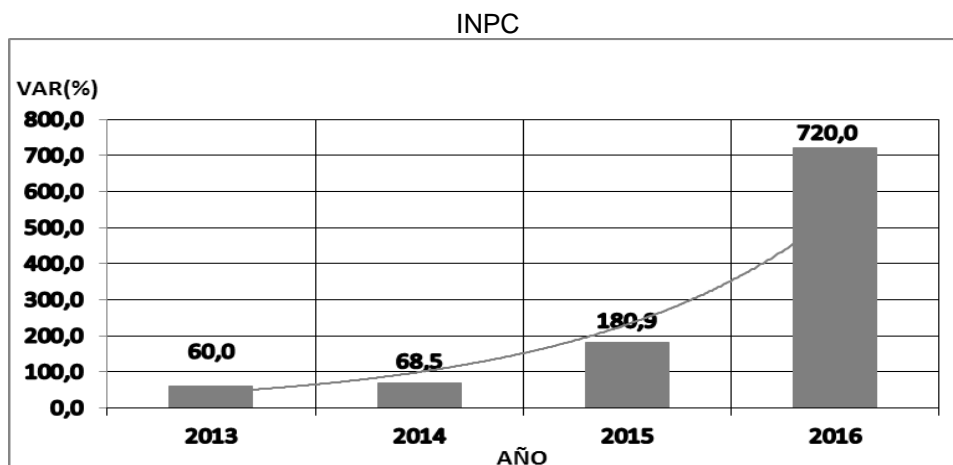
debido a la paralización que el gobierno nacional le imprime con sus decisiones equivocadas y sin mostrar intenciones de cambiar su orientación y solo mantener el interés de permanecer en el poder. Ahora, con menos recursos, la credibilidad de las autoridades está en su nivel más bajo. La bonanza petrolera se acabó y no hay precios del petróleo de 120 dólares por barril con lo que tampoco es posible la economía de importaciones. Los indicadores económicos confirman el oscuro panorama previsible por los especialistas del área. El país no puede ofrecer bienes tan básicos para la población como los alimentos y las medicinas.

El comportamiento del **Producto Interno Bruto (PIB)** muestra el desmoronamiento de la actividad económica. Después, de registrar en el año 2013, un ligero incremento de 1,3%, en el año 2014, presentó una contracción de -4,0%, en el año 2015, cerró con una baja de -5,7% y siguiendo las previsiones del Fondo Monetario Internacional (FMI) del año 2016, se espera nuevamente una contracción de -10,0%. Es claro, que sin suprimir los controles de precios, el control de cambio y la ausencia de políticas confiables para la actividad industrial y empresarial la salida del estancamiento continuará profundizándose con circunstancias desfavorables para el país. Conviene, mencionar que la tendencia contractiva de la situación económica en 2016, se mantendrá invariable, como bien se deduce de las estimaciones provenientes de firmas evaluadoras. En tal sentido, las previsiones del PIB para 2016 son: Banco Mundial (-10,1%); para Oxford Economics (-8,6%) y para la firma nacional Ecoanalítica (-11,3%), entre otros; estas estimaciones, aseguran que es imposible una reacción que impulse el desarrollo nacional en 2016. Véase, la evolución del PIB graficada con el apoyo de la previsión del FMI.

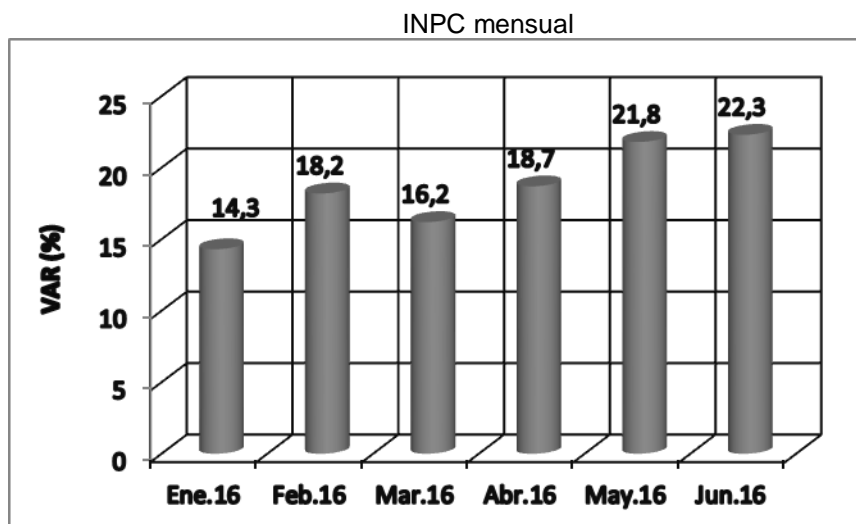


Fuente: FMI-BCV.

La complejidad nacional no se detiene cuando se evalúa el **Comportamiento de los Precios**. La alta velocidad con la que se desplazan los precios ha ocasionado una extrema distorsión en los precios relativos. Hay, un desequilibrio en la estructura de los niveles de precios que impacta de manera brutal a los consumidores cada vez que se acercan a los comercios para la compra de los productos necesarios y encontrarse con precios inaccesibles. Altos niveles de precios, indican la elevada magnitud de inflación, como nunca antes había ocurrido en el país. La población, ha sido impactada por el mayor crecimiento de precios que haya ocurrido recientemente en el mundo. Para, el año 2015, la inflación según la cifra del INPC divulgada por el BCV, registró un crecimiento de 180,9% constituyéndose en un record en la historia de los resultados del Índice de Precios en el país, siendo resaltante los alimentos y bebidas no alcohólicas con un incremento de 315,0%. Así también, según datos extraoficiales, referidos al mes de marzo de 2016, relataban que la inflación de ese mes fue de 16,2% y la acumulada del 1er trimestre 2016 (enero-marzo) fue de 57%, entre tanto, que la tasa acumulada marzo16/marzo15, daba un aumento de precios de 355,0%. Ya, para el cierre del mes de junio de 2016, medios de informativos se referían a fuentes cercanas al BCV señalando que el INPC registró 22,3% en ese mes, superando el mes de mayo que dio 21,8%. Por otra parte, en el seguimiento inflacionario, se mencionaba que la inflación subyacente, la que mide la evolución de los precios de los bienes menos volátiles y no regulados se estimaba en 940,0%. Todo ello, viene a reconfirmar la desbocada aceleración de precios en el país. Cuando, se consulta las previsiones del FMI, este organismo multilateral, refiere que la inflación para 2016, será de 720,0%, entre tanto, que para la perspectivas del año 2017 prevé un incremento inflacionario de 2.200%. Un panorama muy oscuro que contablemente lleva al país directamente a la indeseable hiperinflación.



No obstante, la política que impide la divulgación de cifras oficiales de inflación, por intermedio, de fuentes extraoficiales y medios de prensa, se pudo conocer información mensual del INPC para 2016. Las variaciones intermensuales en lo que va del presente año, son ciertamente significativas. Véase, los resultados que se muestran.

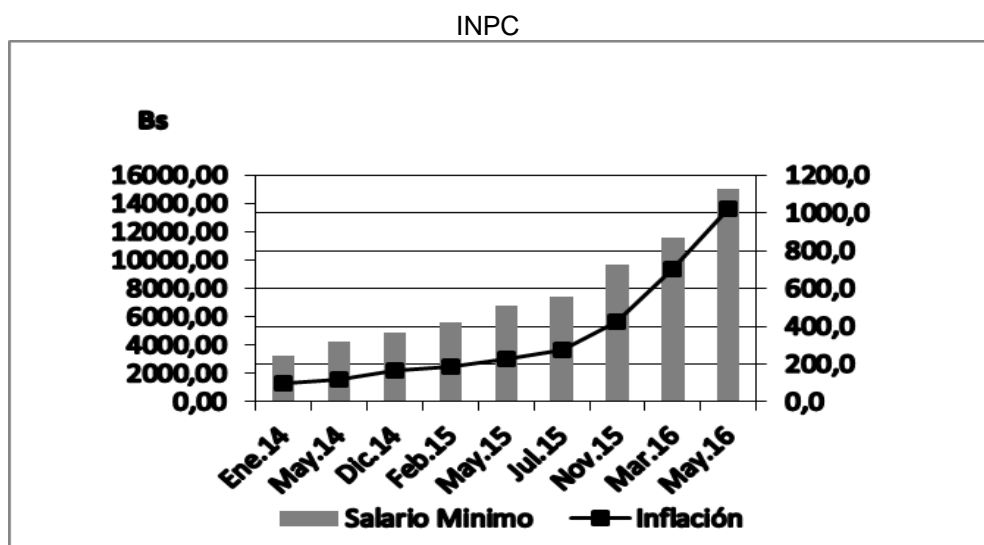


Fuente: El Nacional Web

En el campo de los **Salarios** los trabajadores sienten como sus ingresos disminuyen y comprueban la poca capacidad de compra para adquirir los bienes básicos que satisfacen sus necesidades precisamente por los efectos inflacionarios. Se conforma una combinación de factores que juegan en contra del presupuesto familiar. A decir, los controles de precios que favorecen la escasez de productos lo cual hace que en los establecimientos haya poco inventario de bienes disponibles aumentando las penurias de los consumidores quienes complementan la compra en los mercados informales dominados por los llamados "bachaqueros" donde se sobrevaloran los precios de los productos y diluyen la capacidad de compra del salario. El salario mínimo, se encuentra en Bs 15.051,15 pero si el mismo es relacionado con el costo de la Canasta Alimentaria, que calcula el Cendas, cuyo valor para el mes de mayo fue de Bs 226.462,17, se necesitarían 15 salarios mínimos para comprar los alimentos. Se verifica, su bajo poder adquisitivo, a pesar de los reiterados aumentos que el Ejecutivo Nacional realizó en su intento de mejorar el ingreso real, sin lograrlo.

Relacionando, el salario mínimo con el crecimiento del INPC general, se observa que cada vez el salario va perdiendo su capacidad adquisitiva, no obstante que INPC, es un promedio. La debilidad del salario mínimo es más evidente

cuando se asocia con la canasta alimentaria como se relató previamente. Véase, la tendencia del salario mínimo, en la gráfica siguiente.



Fuente: Notilogia.Com – Cálculos propios.

La generación de riqueza, se promueve con mayor empleo, pero en el país el **Mercado Laboral** también recibe los efectos de las políticas gubernamentales. Según voces de Conindustria, afirman que en el país operan 40.000 empresas industriales pero para atender estándares internacionales se deberían crear 26.000 empresas más para abastecer a los 30 millones de venezolanos. El mercado nacional, está funcionando con limitaciones y la percepción es que el empleo se ha reducido. No obstante, según las cifras oficiales, el desempleo se ubica en una tasa de 6,7% al cierre de 2015, igual a la del mismo semestre de 2014. Pero, cuando se evalúa los datos disponibles para abril del presente año, la tasa de desocupación sube a 7,3% lo que se encuadra con la versión difundida de que muchas empresas han desaparecido y es de suponer que el mercado laboral también ha sido afectado. En este sentido, los datos del INE, muestran que en abril, la población ocupada se situó en 13.089.081 personas, entre tanto, la población desocupada se ubicó en 1.035.238 personas.

Por su parte, cuando se analiza la fuerza de trabajo según la formalidad. El sector Formal, engloba una población de 7.899.160 personas, mientras que en el sector Informal, se registraron 5.189.921 personas.

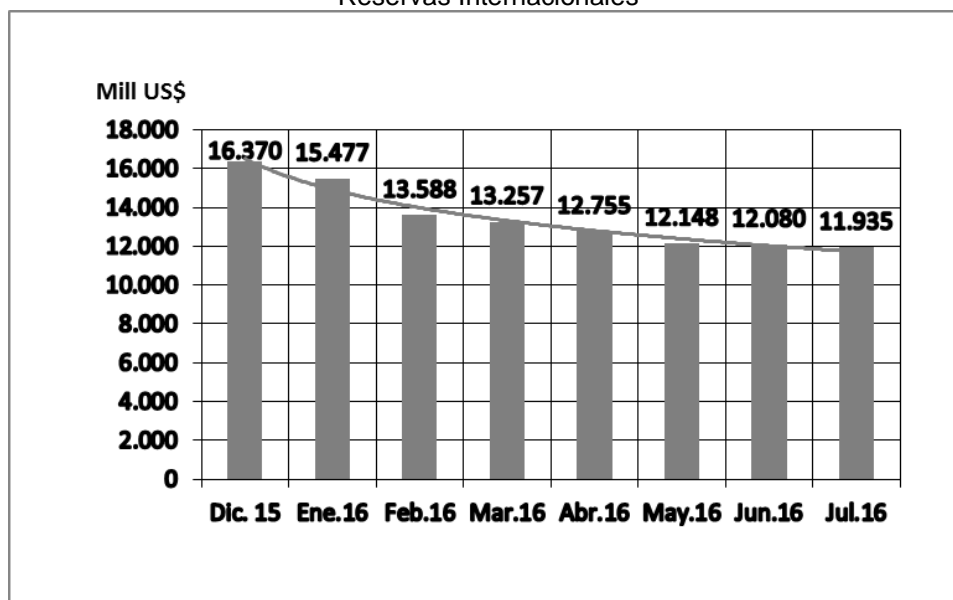
Fuerza de Trabajo - abril 2016

<i>Población Ocupada</i>	<i>Tasa de Ocupación</i>	<i>Población Desocupada</i>	<i>Tasa de Desempleo</i>	<i>Población S. Formal</i>	<i>Población S. Informal</i>
13.089.081	92,7	1.035.238	7,3	7.899.160	5.189.921

Fuente: INE.

Venezuela, requiere dinero para reactivar el sector industrial pero sufre una severa sequía de **Reservas Internacionales**, luego de la baja de precios del petróleo y los errores en que incurrió el país con los manejos desatinados de grandes recursos. Para, el mes de julio de 2016 (22-7-16), las reservas se situaron en 11.935 millones de dólares una caída de -27,09% con respecto a los 16.370 millones de dólares que se disponían en el pasado mes de diciembre de 2015. Una disminución de 4.435 millones de dólares en apenas 6 meses que puede asociarse al cumplimiento de compromisos de pago deuda externa.

Reservas Internacionales



Fuente: BCV.

Si bien, se observa una tendencia de contracción de las reservas su evolución seguirá impactada por la expansión de la Liquidez Monetaria (LM). Ciertamente, la LM que se ubicó en el mes de diciembre de 2015 en 4.015.681.959 miles de bolívares pasando a 5.144.679.907 miles de bolívares en junio de 2016, un incremento de 28,1%. Es claro, que ese crecimiento, refuerza la presión sobre los precios que inciden directamente en la inflación por la emisión desbordada de dinero con poco respaldo.

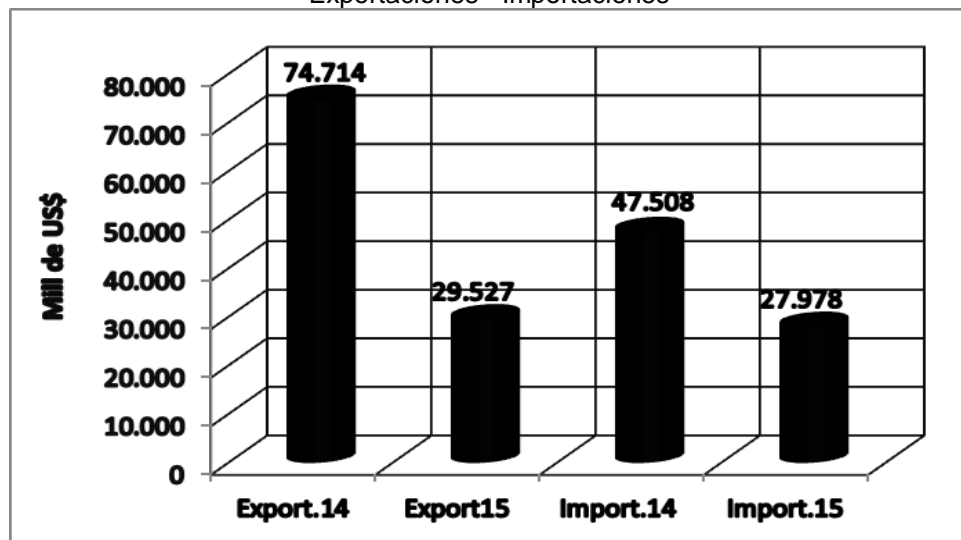
Liquidez Monetaria

Miles de Bs						
Dic.15	Ene.16	Feb.16	Mar.16	Abr.16	May.16	Jun.16
4015681959	4175624430	4299154799	4449081494	4577747271	4877896297	5144679907

Fuente: BCV.

En cuanto, a la **Balanza Comercial**, las exportaciones y las importaciones han disminuidos respecto al comportamiento regular que se venía observando. Ciertamente, las exportaciones en 2015 registraron 22.162 millones de US\$ en relación a 74.714 millones de US\$ de 2014. Así mismo, las importaciones de bienes de 2015, fueron de 27.978 millones de US\$ mientras que en 2014 se registró 47.508 US\$ millones; esto demuestra la tendencia decreciente de la balanza comercial luego de la disminución de las reservas internacionales del país. En este sentido, se puede mencionar, que en el caso de la relación Venezuela y Estados Unidos, el intercambio comercial para el cierre del 1er trimestre del año 2016 fue de US\$ 3.249 millones, entre tanto, que para el 1er trimestre de 2015 fue de US\$ 6259, lo que representa un determinante decrecimiento de -51,9% confirmando el distanciamiento comercial entre ambas naciones. Así, se representan los últimos datos que divulgó el BCV sobre exportaciones y de importaciones.

Exportaciones - Importaciones



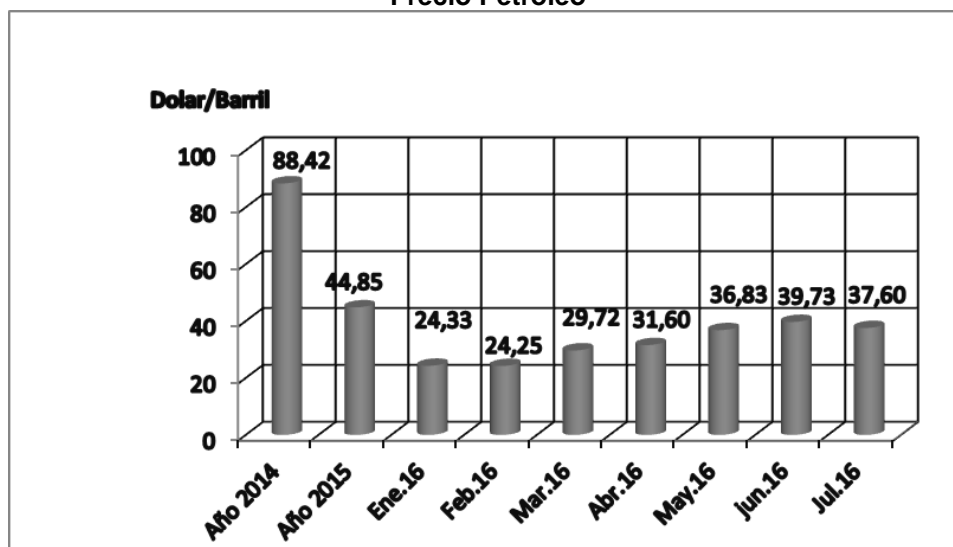
Fuente: BCV.

El **Mercado Cambiario** se mantiene con la política de control que caracteriza la línea trazada por la actual administración. Se autoriza, un tipo de cambio de Bs 10/Dólar (Sicad/Dipro), entre tanto, que se establece un segundo tipo de

cambio que se intenta aproximar a un mercado del tipo flotante (Simadi/Dicom) que ya ha alcanzado más de Bs600/Dólar. Este, segundo tipo de cambio, se convierte prácticamente en casi el único mecanismo para que el sector privado pueda proveerse de las divisas necesarias. Se ha mencionado, que ante la velocidad de aumento del nivel del Simadi/Dicom, el objetivo de ese esquema es equipararse con el tipo de cambio paralelo lo que viene augurar expectativas de más devaluación y mayor inflación en el país.

La baja de los **Precios del Petróleo** mantiene en alerta permanente a las autoridades nacionales en razón de que los ingresos se han visto disminuidos. Ya, en julio 2016, en la semana del 18 al 22 del mes, el precio del petróleo se situó en 37,60 Dólares/barril una caída de -57,48% con respecto al precio de 88,42 Dólares/barril que se registró en el año 2014. Para, el país este comportamiento es muy desfavorable ya que la nación no cuenta con otras fuentes de ingresos significativas distintas a la que proporciona la actividad petrolera.

Precio Petróleo



Fuente: Min de Petróleo y Minería.

PERSPECTIVAS DE VENEZUELA CON OTROS PAÍSES

La economía de América Latina y el Caribe, en general, deberá cerrar, en 2016, con un retroceso de -0,4% esperando que pueda recuperarse en 2017 con un crecimiento de 1,6%. Para, Venezuela, las expectativas son muy desfavorables debido a la incertidumbre y a una baja claridad que le confieren muy poco

margen de maniobra política a la nación, tal como se reporta, en el informe de abril 2016 del FMI. La poca claridad, es evaluada a partir de la deuda bruta del gobierno general de 2015, que se ubica entre 35%- 45% del PIB. Así también, se menciona una política monetaria con poco margen ya que la inflación supera el rango de la meta de inflación esperada y una ínfima inversión privada. La economía nacional, se encuentra sin reacción y sin incentivo para la dinamización por lo que se encuentra en situación desventajosa con respecto a otros países de la Región. Los datos que siguen dan cuenta de cómo cerraría el desempeño del país en 2016, en relación con países cercanos. Con los indicadores del PIB y la Inflación el país tiene poca competitividad.

Perspectivas Venezuela y otros países 2016

	<i>PIB</i>	<i>Inflación</i>
Argentina	-1,0	25,0
Bolivia	3,8	5,0
Brasil	-3,8	7,1
Chile	1,6	3,5
Colombia	2,5	5,3
Ecuador	-4,5	0,8
Paraguay	2,9	4,5
Perú	3,7	3,4
Uruguay	1,4	9,1
Venezuela	-10,0	720,0

Fuente: FMI.

BREVES

- La producción de vehículos en el mes de febrero de 2016 fue de 225 unidades que en relación a las 1573 unidades de 2015, se determina una caída de 85,70%.
- Prevé que producción de crudo venezolano continuará descendiendo y afectará mucho más el flujo de caja de la nación. La producción cayó 120 millones de barriles diarios con lo que llega a una producción total de 2,37 millones de barriles diarios.
- Según cálculos del mes de julio 2016, a cada dólar de la Reservas Internacionales le corresponden Bs 438,56 del dinero que está en circulación.

- -La fabricación de billetes de Bs 100 se ha multiplicado. En el 1er semestre de 2016, el BCV puso en circulación 2.139 millones de piezas, un incremento de 500% respecto al mismo lapso de 2015.
- En lo que va de año el gobierno ha vendido 131 toneladas de oro, el 36% de sus depósitos.
- China ha prestado a Venezuela US\$ 85.000 millones desde 2005.

Fuentes para este reporte: BCV, INE, el Nacional Web, el Universal Web, el Estímulo Web, Notilogia.com, Reporte de la economía, Conindustria, Venamcham, Min. Energía y Petróleo, FMI.

**Preparado por: Nelson Morillo
Estadístico**