

INDICADORES DE LA COYUNTURA VENEZUELA –2DO SEMESTRE 2015

El país se encuentra en una crisis de enorme profundidad que como nunca en muchos años haya vivido la población. El desequilibrio nacional, es de tal magnitud, que afecta severamente el clima político, económico y social. Particularmente, resalta el impacto que con rudeza inusitada recae en el sector económico. Se evidencia, una recesión de gran magnitud en el comportamiento de los indicadores, no obstante las restricciones de los entes oficiales por ocultar las cifras estadísticas. Es sabido lo de la inflación desbordada que hace resentir el ingreso de los venezolanos. El sector productivo en su nivel más bajo de operatividad. El comercio con inventarios disminuidos y una escasez generalizada de bienes en el mercado que exaspera a los consumidores. Profundización, de los controles de precios y la intensificación de la política de fiscalización sobre los comercios formales llegando hasta el decomiso de inventarios de productos bajo el supuesto incumplimiento de la medida administrativa sobre los precios justos.

La disminución de las importaciones fundamentales para el desarrollo del país ya que para la producción la mayoría de los insumos vienen del exterior. La política cambiaria, que sigue operando con tres tipos de cambio y los productos teniendo pocas oportunidades para obtener las divisas para la compra de sus insumos de producción debido al “cepo” cambiario ya que no hay libre fluidez para la obtención de divisas para el común de los nacionales. Ante este glosario de evidencias sobre el bajo desempeño de la economía. Conviene mencionar, que aún están ausente iniciativas para revertir la dirección actual de la política económica que siguen rezagándose porque la administración mantiene la creencia de que su modelo es funcional pero aún no se convence de la inoperancia de sus acciones a pesar de las penurias a las que se somete la población, cada vez más, cuando se le dificulta la posibilidad de abastecerse de los alimentos básicos para la subsistencia.

La población, ha disminuido su calidad de vida, en todos los estratos de la sociedad, a pesar de los reiterados ajustes salariales de 2015 los cuales abonan muy poco al mejoramiento de la capacidad de compra de los trabajadores que no tiene protección ante la velocidad sin control de la inflación, la más alta del mundo, que destruye sin contemplación el salario de los venezolanos. La economía ha caído y se encuentra en una fase de recesión desde el año pasado.

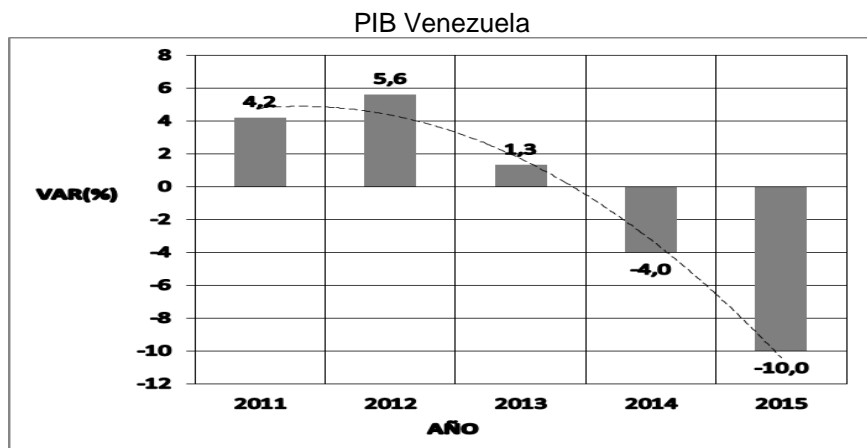
En el presente 2015, desde el sector oficial, se mencionó un decrecimiento del Producto Interno Bruto (PIB) de -4,0% pero ante la ausencia de cifras oficia-

les, son variados los agentes económicos que han adelantado estimaciones sobre el crecimiento del producto para el cierre del año. La firma, Síntesis Financiera, estimó que el PIB, se ubicaría en -9,0%, y Ecoanalítica -8,0%. En el caso, del Fondo Monetario Internacional (FMI), el cual a comienzo de año, difundió una proyección de -7,0%, posteriormente en el mes de octubre de 2015, reestimó una caída de -10,0%.

Lo cierto, es que para el año 2015, se ha estimado la contracción del PIB, en un rango de variación comprendido entre -8,0% y -12,0%. Esto permite deducir, a partir de la tendencia que marcan las proyecciones que en 2015 la contracción del PIB es inevitable.

En tal sentido, es claro calificar de ineficiente el comportamiento de la economía nacional y que de no tomarse medidas de rectificación el país entrará en una fase de gestión crítica puesto que ya ni siquiera es capaz de suplir la demanda básica de la población como son los rubros para la alimentación.

Se muestra la evolución del PIB, desde los años previos, cuando todavía no se mostraba con mayor intensidad la ausencia de oferta de bienes en el mercado nacional y la realidad actual. Se refleja la situación más desastrosa del desempeño económico del país.

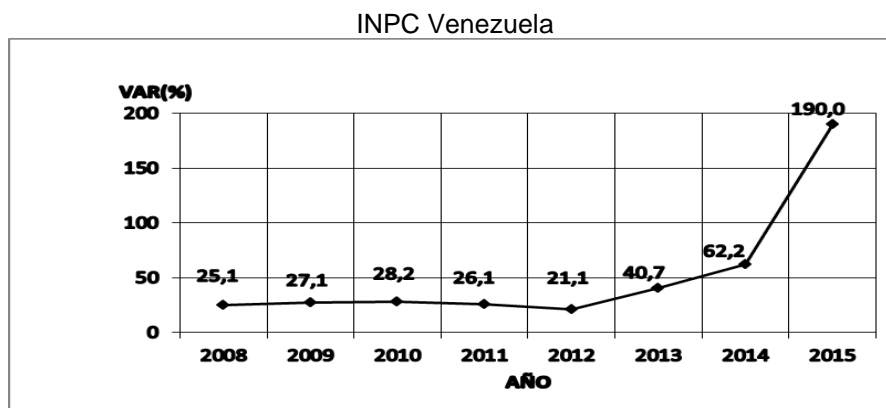


Fuente: BCV- FMI.

Ante, el débil comportamiento de la economía, se resiente la presión en el comportamiento de los precios cuya velocidad de crecimiento hace que la inflación en el país se haya desbordado llegando a ser una de las más elevadas del mundo. Efectivamente, la alta inflación contiene la influencia de la escasez generalizada de productos, proliferación de rígidos controles con la Ley de Precios

Justos, reducción de las importaciones por disminución de la asignación de divisas, y los efectos de las confiscaciones de unidades de producción agrícola que se traduce en menos oferta de los alimentos para el consumidor. En medio, de la falta de cifras oficiales, el Presidente de la República, declaró el 20 de octubre que la inflación era de 80% y luego tres días más tarde que era de 85%. Sin embargo, extraoficialmente se supo que entre enero y octubre 2015, la inflación se ubicaba en 170% (El Nacional web 16-11-15).

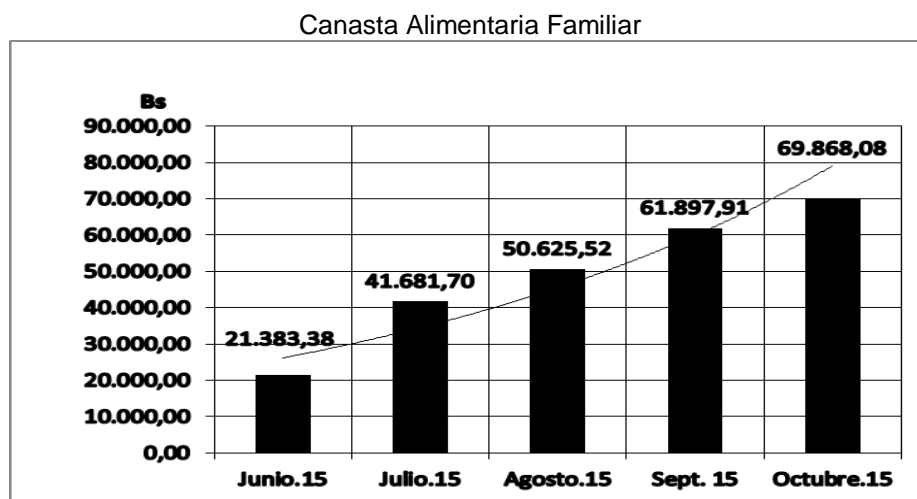
Ante, la velocidad con la que se mueven los precios, se ha dicho que el país ya entró en fase de hiperinflación. Los analistas económicos, han indicado diversas proyecciones para la inflación de 2015. La firma LatinFocus Consensus estimó 151,8%, Bank of América 122,0%, la firma Moodys 180,0%, el FMI 190,0%. Entre tanto, en el país han estimado la inflación en 200,0%, mientras que para el rubro de alimentos se estima el incremento de precios en 300,0%. En este sentido, con magnitudes de inflación tan elevadas el presupuesto familiar y el poder adquisitivo de los venezolanos se deprimen sin posibilidad de recuperación. La tendencia de la inflación, invocando la cifra de 190,0% estimada por el FMI, de la que algunos dicen es conservadora, se muestra el salto inflacionario que se espera en el país, en 2015, al superarse en más del doble el resultado de 62,2% del INPC que se registró en el año 2014.



Fuente: BCV-FMI.

Vale, mencionar que en cuanto al crecimiento de los precios de los alimentos el CENDAS-FVM, en su seguimiento del costo de la Canasta Alimentaria Familiar (CAF), da cuenta de cómo se incrementa aceleradamente el indicador. La CAF, que fue elaborada para una familia de 5 miembros, en el mes de octubre 2015, se incrementó en 12,9% respecto a septiembre 2015, para ubicarse en 69.868,08 bolívares. Así, en detalle, rubros con importantes aumentos de pre-

cios, en el mes de octubre, fueron Salsa y mayonesa (47,7%), Grasas y aceite (40,3%), Café (19,2%), Cereales y productos derivados (18,7%), Leche, quesos y huevos (16,9%), Carnes y sus preparados (14,1%), entre otros. El incremento en el costo de la vida por los aumentos de precios en los productos para la alimentación se pueden observar cuando se presentan los elevados gastos que deben destinarse para comprar la Canasta Alimentaria Familiar, en el periodo junio a octubre de 2015, según los datos que divulgó el Cendas. En tal sentido, con la CAF de octubre de Bs 69.868,08, una familia de 5 miembros necesitaría 9,4 salarios mínimos del vigente en ese mes (Bs 7.421,68) para atender sus necesidades de alimentación.



Fuente: Cendas-FVM.

Es claro que para la subsistencia de las personas el empleo es primordial, según las últimas cifras de INE, referidas al mes de enero 2015, la tasa de desempleo, se situaba en 7,9%, indicando que 1.1241.799 personas se encontraban sin empleo.

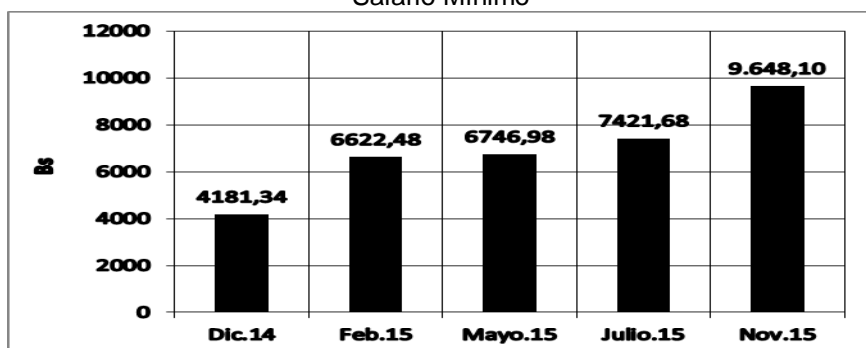
Entre tanto, que en el Sector Formal de la actividad económica, se encontraban 7.695.649 personas con empleo y para el Sector Informal 5.394.922 personas. Pero, vale mencionar que ante la profundización de la crisis económica esos indicadores se han visto afectados, como bien se puede deducir de la estimación del desempleo en 14% que realizó el FMI en su informe de octubre 2015. Es así, que nuevas figuras de informalidad se han materializado como en el caso del llamado "bachaqueo" una clase de revendedor que se encarga de ofrecer productos escasos a doble precio o al triple de su valor real.

Así también, son menos los trabajadores por el cierre de empresas y expropiaciones de unidades de producción. En el entorno actual, se dice que la mayoría de las actividades están parcialmente paralizadas, tal como, se reflejó en la Encuesta de Coyuntura del 3er trimestre 2015, de Conindustria, determinando que la mediana industria apenas tiene un mes de trabajo asegurado.

Por otra parte, se conoció que los propios trabajadores de empresas de alimentos han solicitado la asignación de divisas para la compra de insumos a fin de continuar labores y evitar quedarse sin empleo. Este microclima abona al mayor desempleo y en contra de todos aquellos que buscan la posibilidad de ubicarse en el mercado de trabajo. Son numerosos los profesionales y técnicos que siguen saliendo del país buscando nuevas perspectivas en el campo laboral.

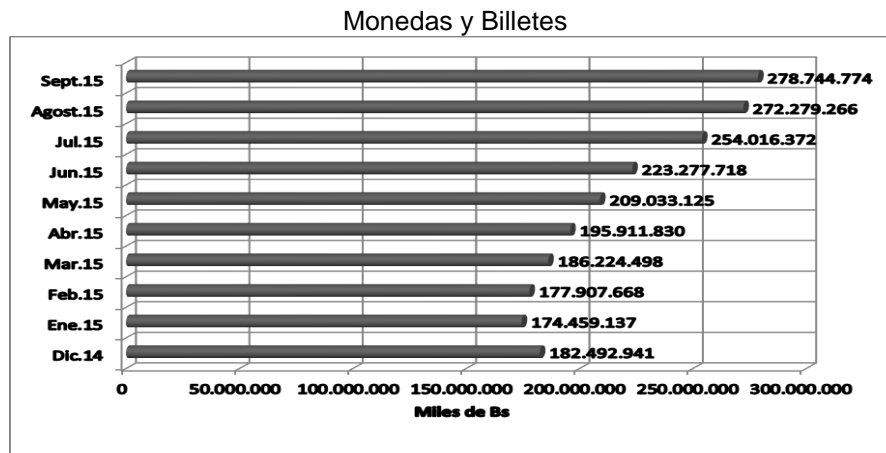
En materia salarial, nuevamente el gobierno nacional aumenta el Salario Mínimo (SM) siendo la cuarta vez que ocurre en el año 2015. Efectivamente, en el mes de febrero paso de Bs 4.181,34 a Bs 6.622,48, siendo el incremento de 15%. Luego a partir del 1ro de noviembre de 2015 se realizó el 4to aumento del SM, para ubicarse en Bs 9.648,10; pero, a la par de este incremento, se procedió a un ajuste en el Ticket de Alimentación (TA), un bono salarial para complementar el salario de los trabajadores, cuyo cálculo se basa en el valor de la unidad tributaria, ahora el TA, se determinará a 30 días a diferencia de los 22 días de antes para ubicarse en Bs 6.750. Sumando, el valor del salario mínimo y el nuevo valor del ticket de alimentación, se habla de un salario integral de Bs 16.399 que comparado con el valor de Bs 69.868,08 de la Canasta Alimentaria, del mes de octubre 2015 del Cendas, se muestra claramente insuficiente para mejorar la capacidad adquisitiva del ingreso de los trabajadores que son los que mayormente reciben el salario mínimo. Los ciudadanos, dudan que el incremento de sueldo mejore la capacidad de compra en particular los pensionados que dicen que no les alcanza para vivir.

Salario Mínimo



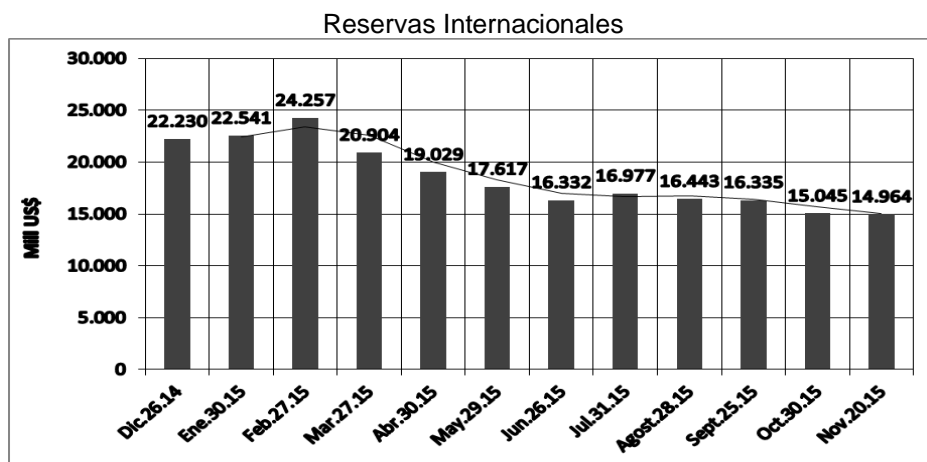
Los Agregados Monetarios vienen reflejando la presión que se ejerce en la inflación por la cantidad de dinero que circula en la economía. En tal sentido, la Liquidez Monetaria (M2) ha crecido 56,5% al pasar de 2.001.240.566 miles de bolívares en diciembre de 2014 a 3.132.904.736 miles de bolívares en septiembre 2015.

Entre tanto que la puesta en circulación de Monedas y Billetes, pasó de 182.492.941miles de bolívares en diciembre 2014 a 278.744.774 miles de bolívares en septiembre 2015, resultando un incremento de 53% en la economía. Lo que coloca mucho circulante monetario en la economía, para presionar la poca oferta de bienes en el mercado, lo cual también es llamado dinero inorgánico por el bajo respaldo que le proporcionan las reservas del país.



Fuente: BCV.

La capacidad de recursos del país cada vez se hace más difícil, en tal sentido, las Reservas Internacionales continúan disminuyendo y afectando la capacidad de pago externa del país. Al 20 de noviembre 2015, las reservas internacionales, se situaban en US\$ 14.964 millones que en comparación al registro del 26 diciembre de 2014, cuando mostraba el nivel de US\$22.330 millones, se refleja una caída de -32,7%. En esto, tiene su incidencia la baja de los precios del petróleo que disminuye significativamente la entrada de ingresos al país puesto que es el rubro más exportado. Así también, que el menor nivel de reservas del país se debió al pago de compromisos relacionados con la deuda externa. Analistas, han mencionado que por la caída del precio del crudo la nación ha dejado de percibir US\$ 31,1millardos. La situación de las reservas internacionales es como se observa en la gráfica.



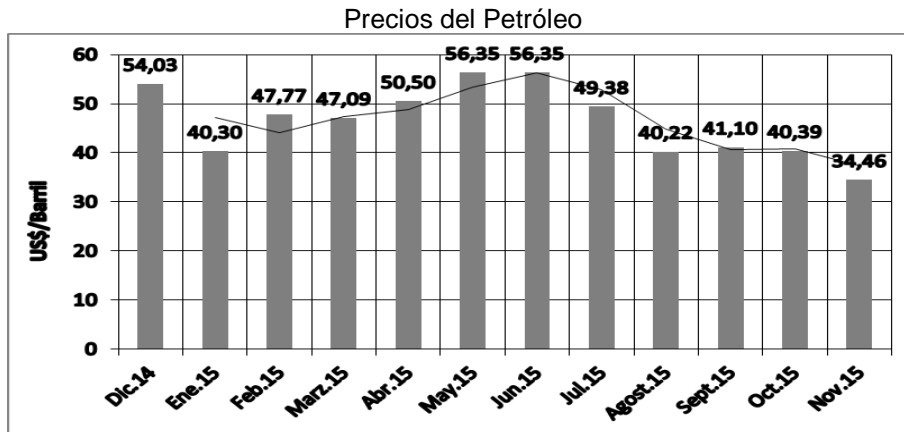
Fuente: BCV.

Precisamente, esa baja en el nivel de reservas internacionales hace que la decisión para encarar la política cambiaria se desfase mucho más. Sigue, persistiendo la medida de control de tipo de cambio que los agentes económicos continúan considerando como un elemento restrictivo que impide la producción local. Tanto, que Conindustria estima en US\$12.000 millones las liquidaciones de divisas pendiente con la industria por lo que vienen proponiendo titularizar la deuda a los fines de cancelar a los acreedores internacionales las materias primas. El tipo de cambio continúa girando según los tres tipos oficiales, el de 6,30Bs/US\$, el del entorno del 12Bs/US\$ y el que se transa en el Sistema Marginal de Divisas (SIMADI) con un tope de 200Bs/US\$. Pero, visto que el control establecido para obtener divisas sigue siendo opción para los demandantes de divisas el dólar del mercado paralelo que casi cuadruplica el del SIMADI.

En el mercado petrolero, el precio del producto venezolano continúa su camino descendente luego de que llegara a cotizarse por encima de los 100 US\$/barril, tal como ocurrió en marzo 2012, cuando registró un precio de 116,47 US\$/barril. En la semana del 16 al 20 de noviembre de 2015, el precio de la cesta venezolana, se situó en 34,46 US\$/barril que con respecto a diciembre 2014, cuando se ubicó en 54,03 US\$/barril, determina una contracción de -36,22%. Los niveles de precios bajos son el resultado de los mayores inventarios colocados en los principales centros consumidores que vienen ejerciendo presión en los precios del crudo.

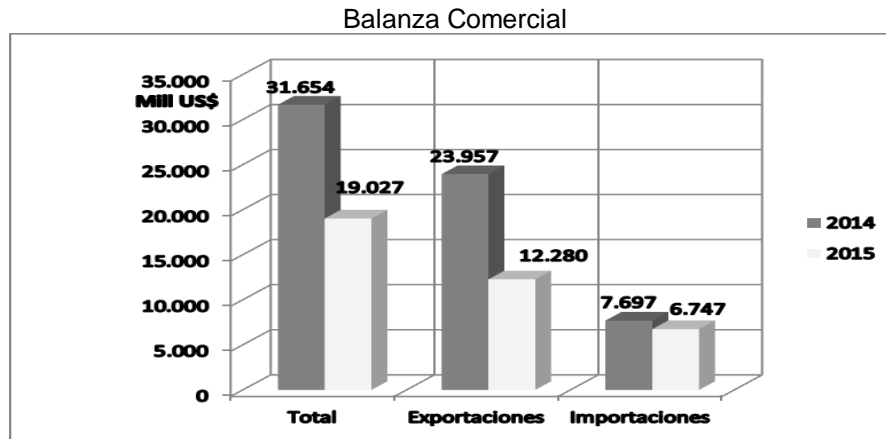
La firma Ecoanalítica, estima que sería a mediados del año 2020, cuando los precios del petróleo vuelvan a superar los 70 US\$/barril. La evolución de los precios en la gráfica refleja el comportamiento del crudo venezolano confirman-

do la tendencia de bajos precios y consecuentemente menores ingresos en divisas para el país que son primordiales para la activación del sector industrial.



Fuente: Min. Petróleo y Minería.

El efecto de los menores precios del petróleo y la baja en las reservas internacionales, se refleja directamente en la Balanza Comercial del país. Según la Cámara Venezolano Americana de Comercio e Industria (VenAmCham), el intercambio comercial total entre Venezuela y los Estados Unidos de América, en el periodo enero-septiembre de 2015, se situó en US\$ 19.027 millones una caída de -39,89% respecto al mismo periodo de 2014 cuando se ubicó en US\$ 31.654 millones. Por su parte, el total de las Exportaciones de Venezuela hacia los Estados Unidos de América (EUA) durante el periodo enero-septiembre de 2015 fue de US\$ 12.280 millones representando una disminución de -48,74% respecto de US\$ 23.957 millones del mismo periodo en 2014. Entre tanto, las Importaciones provenientes de EUA alcanzaron un total de US\$6.747 millones una baja de -12,35% respecto al mismo periodo del año 2014 cuando se ubicó en US\$ 7.697.



Fuente. Venamcham.

Las Perspectivas de Venezuela, figuran un panorama desfavorable para el año 2016. Consultando, las proyecciones del FMI, se percibe un año más crítico que el presente 2015. Así, el organismo estimó para el año 2016, el PIB con una caída de -6,0%, el Desempleo en 18,1% y un estimado para la inflación de 210,0% que claramente seguirá siendo la más alta y sin rivales en el Hemisferio Occidental. Es inexplicable, como las autoridades nacionales siguen sin comprender que se hace indispensable cambiar las orientaciones de un modelo que durante más de 15 años de ejercicio no ha funcionado. El país demanda mejoras en las condiciones de vida de la población. Las variables relevantes evaluadas, reafirman la condición desfavorable en el desarrollo económico nacional.

Los países, que en 2016, prevén decrecimientos en la Región Suramericana son: Argentina (-0,7%), Brasil (-1,0%) y Venezuela (-6,0%). Es evidente, que para Venezuela, sin la aplicación de medidas económicas correctivas, se estaría a las puertas de otro período improductivo de mucha gravedad para la población ya que ni siquiera se podría garantizar los bienes básicos de subsistencia para la población. Véase, como se estima el PIB y la Inflación en 2016 para los países del área, donde hasta los países con los cuales Venezuela ha sido muy generosa financieramente, proyectan mejores perspectivas.

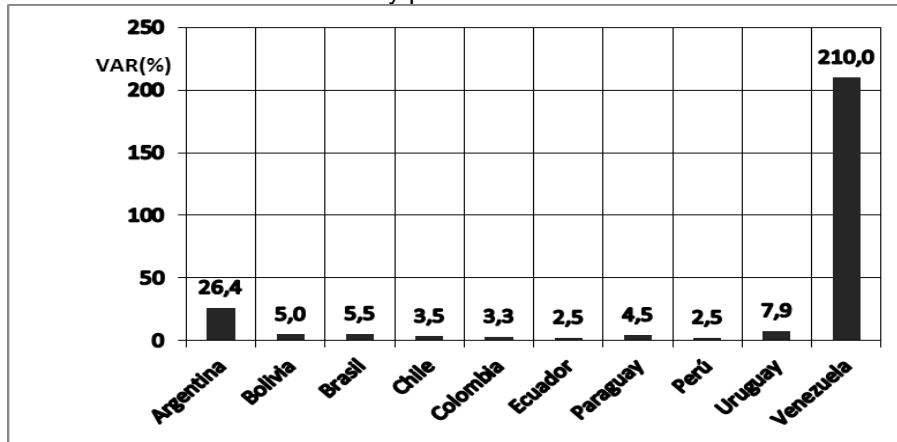
Venezuela y otros países. Perspectivas 2016

País	PIB	Inflación
	Var (%)	Var(%)
Argentina	-0,7	26,4
Bolivia	3,5	5,0
Brasil	-1,0	5,5
Chile	2,5	3,5
Colombia	2,8	3,3
Ecuador	0,1	2,5
Paraguay	3,8	4,5
Perú	3,3	2,5
Uruguay	2,2	7,9
Venezuela	-6,0	210,0

Fuente: FMI.

El comportamiento de la inflación, en el próximo año, pronostica un oscuro panorama para los venezolanos se estima un crecimiento inflacionario de 210,0% el más elevado, secundado por Argentina con 26,4%, pero el resto de los países no superan el 10%.

Venezuela y países-Inflación 2016



Fuente: FMI.

BREVES

- El Gobierno Nacional, presentó el Proyecto de Presupuesto para 2016, por un total de 1billon 548 mil 574 millones de bolívares casi el doble del presupuesto de 2015 que se situó en 741mil 708 millones de bolívares. Un presupuesto con

pocos datos y no muy claros ya que no se conoció la inflación prevista para el ejercicio. Se consideró un precio estimado del petróleo en 40US\$/barril, cuando la tendencia indica que será menor a ese tope y un tipo de cambio de 6,30Bs/US\$ para alimento y medicinas.

- La tasa de interés Activa para el mes de octubre 2015 se ubicó en 21,35%, entre tanto que la Tasa Pasiva en 12,72% la cual sigue indefensa ante la elevada tasa de inflación. No hay incentivos para el ahorro.

- La producción de vehículos en octubre 2015 se ubicó en 859 unidades. Entre tanto que para el mismo mes del año 2014 la cantidad unidades producidas fue de 1.724 con lo que se determinó una contracción de -50,17%

- En Venezuela, se ven maquinas captahuellas en comercios, colas para comprar los alimentos, controles de precios, baja producción de alimentos y también una población bajo control.

-El 6 de diciembre de 2015 se realizarán las elecciones de los diputados a la Asamblea Nacional un ejercicio democrático que genera grandes expectativas.

- La Pobreza por ingresos en hogares venezolanos aumentó hasta 73% según la Encuesta de Condiciones de Vida 2015 (Encovi) realizada por la UCAB, UCV y la USB. En 2014, la Encovi, determinó que la proporción de hogares en pobreza era de 48,4%.

Fuentes consultadas: El Nacional Web, El Universal Web, El Estimulo.com, La Patilla.com, Diario Tal Cual, Diario La Razón, La Otra vía Blog, FMI, BCV, INE, Venamcham, Conindustria, Cendas FVM, Cálculos propios.

Nelson Morillo- Estadístico