

## CRONOGRAMA

- 8:00 a 8:30 am

Inscripciones

- 8:30 a 8:50 am

Infecciones de Transmisión Sexual en niños y adolescentes

Dra. Tania Velasco Ginecoobstetra

- 8:50 a 9:10 am

Síndrome de Ovario Poliquístico. Manejo desde la Adolescencia

Dr. Claudio Puga. Ginecoobstetra

- 9:10 a 9:30 am

Vacunas durante el embarazo. ¿Qué sabemos?

Dr. Yruma Ruiz. Ginecoobstetra

- 9:30 a 10:00 am

TORCHS. Manejo multidisciplinario

Dra. María Lujana Odremán. Ginecoobstetra

Dra. Edimar Rodríguez. Neonatólogo

- 10:00 a 10:30 am

Papel de la Obstetra en la prevención de Sepsis neonatal.

Dra. Anayibis Herrera. Ginecoobstetra

Dra. Ana María Marín de Mavares. Neonatólogo

- 10:30 a 10:50 am

Preguntas y Respuestas

- 10:50 a 11:10 am

Coffe Break

- 11:10 a 11:40 am

Estoy embarazada y mi sangre es negativa

Dr. Javier Latán. Ginecoobstetra

Dra. Roraima Nuñez. Hematólogo

- 11:40 a 12:00 m

Consulta Pediátrica Prenatal

Dra. Ibelica Martínez. Pediatra

- 12:00 a 12:20 pm

Alimentación en los primeros mil días

Dr. Johnny Marante. Pediatra. Nutrólogo.

- 12:20 a 12:40 pm

Covid-19. Obstetras y Pediatras, lo más afectados?

Dr. Alejandro Risquez. Pediatra. Epidemiólogo.

- 12:40 a 1:00 pm

Preguntas y Respuestas

- 1:00 pm

Clausura:

Cierre musical

Dr. Ernesto Urbano.

Cardiologo. Pediatra.



SOCIEDAD VENEZOLANA  
DE PUERICULTURA Y PEDIATRÍA  
Fiscal Bolívar

**Sábado 12 de febrero**

**DOS ESPECIALIDADES  
CON UN FIN COMÚN  
PEDIATRÍA Y OBSTETRICIA**



# COVID-19 en TRABAJADORES SANITARIOS ¿Obstetras y pediatras son los más afectados? Venezuela



**Alejandro Rísquez Parra**

Médico Pediatra y Epidemiólogo  
Profesor Titular, Facultad de Medicina UCV  
Comisión de Inmunizaciones y de Epidemiología, SVPP  
risqueza@gmail.com

12 de febrero de 2022

← Hilo



World Health Organization (...)

@WHO



BREAKING



"We now have a name for the  
[#2019nCoV](#) disease:

COVID-19.

I'll spell it: C-O-V-I-D hyphen  
one nine – COVID-19"

-@DrTedros [#COVID19](#)

[Traducir Tweet](#)

Corona Virus Disease  
[#COVID19](#)



Twittea tu respuesta



Dos años han pasado desde que se le dio nombre a  
la enfermedad **COVID-19**

## [Acta Médica Peruana](#)

versión On-line ISSN 1728-5917

Acta méd. Peru vol.37 no.2 Lima abr-jun 2020


<http://dx.doi.org/10.35663/amp.2020.372.1033>

### EDITORIAL


#### **Riesgo y muerte de los médicos a 100 días del estado de emergencia por el COVID-19 en Perú**

**Risk and death of doctors 100 days after the state of emergency by COVID-19 in Peru**

Edén Galán-Rodas<sup>1</sup>, Médico cirujano, Gestor de Innovación en Salud

 <http://orcid.org/0000-0001-6121-959X>

Augusto Tarazona-Fernández<sup>1</sup>, Médico especialista en Enfermedades Infecciosas y Tropicales

 <http://orcid.org/0000-00018195-329X>

Miguel Palacios-Celi<sup>1</sup>, Médico especialista en Ginecología y Obstetricia

A 100 días del estado de emergencia sanitaria contamos con 1867 médicos infectados por COVID-19, de los cuales 45 se encuentran en unidades de cuidados intensivos (UCI), y 65 fallecidos.

Inicio / News / Cerca de 570.000 trabajadores de la salud se han infectado y 2.500 han muerto por COVID-19 en las Américas

## Cerca de 570.000 trabajadores de la salud se han infectado y 2.500 han muerto por COVID-19 en las Américas

2 Sep 2020

Septiembre 2020







> **Ventanilla Única de la Directiva de Servicio**  
Información para la prestación de servicios

> **Consulta pública de médicos colegiados**

Inicio

Quiénes somos

Colegios

Ciudadanos

Profesionales

Internacional

Trámites y Servicios

Publicaciones

Transparencia

## Octubre 2020

Inicio » [Venezuela lidera muertes de médicos por coronavirus en América Latina, según la Federación Médica](#)

## Venezuela lidera muertes de médicos por coronavirus en América Latina, según la Federación Médica

Enviado por Editor Boletín el Lun, 19/10/2020 - 20:23



Política de Cookies

La Federación Médica de Venezuela (FMV) afirmó que el país posee el mayor número de muertes por coronavirus dentro del personal de la salud en América Latina, con al menos 155 decesos registrados.

Douglas León Natera, presidente de la FMV, aseguró en que la nación andina ostenta un récord de mortalidad, tras el fallecimiento de 91 médicos y alrededor de 65 trabajadores del sector que se contagiaron cuando trataban a pacientes infectados con COVID-19.

“Somos los que llevamos la peor parte de esta mortandad”, lamentó el galeno en un acto de homenaje a los sanitarios por la pandemia que contó con la presencia del jefe del Parlamento y líder de la oposición Juan Guaidó.

## VENEZUELA

# La ONG Médicos Unidos denunció que 456 trabajadores sanitarios murieron por coronavirus en Venezuela

Entre el 6 y 8 de abril hubo 14 fallecimientos de personal del sector, en momentos en que el régimen de Nicolás Maduro suspendió la vacunación en el Hospital Vargas de Caracas, uno de los principales de la capital venezolana

10 de Abril de 2021

**Abril 2021**



PUBLICIDAD

# The COVID-19

## HEalth caRe wOrkErs Study (HEROES)

INFORME REGIONAL DE LAS AMÉRICAS



- mayoría de los participantes mujeres.
- entre 14,7% y 22,0% presentó síntomas sospechosos de episodio depresivo y
- riesgo de sufrir un episodio depresivo grave varió
- entre 3% en la República Bolivariana de Venezuela y 15% en Chile.
  
- Al mismo tiempo, entre 5% y 15% del
- personal de salud afirmó presentar ideación suicida.
  
- En los países representados de la Región, recibieron
- atención psicológica menos de un tercio de quienes dijeron necesitarla (entre 11% y 25%) (2).



# **CUIDAR A QUIENES NOS CUIDAN DURANTE UNA CRISIS SANITARIA GLOBAL COVID-19:**

## **Los trabajadores sanitarios**

**Noviembre 2020**

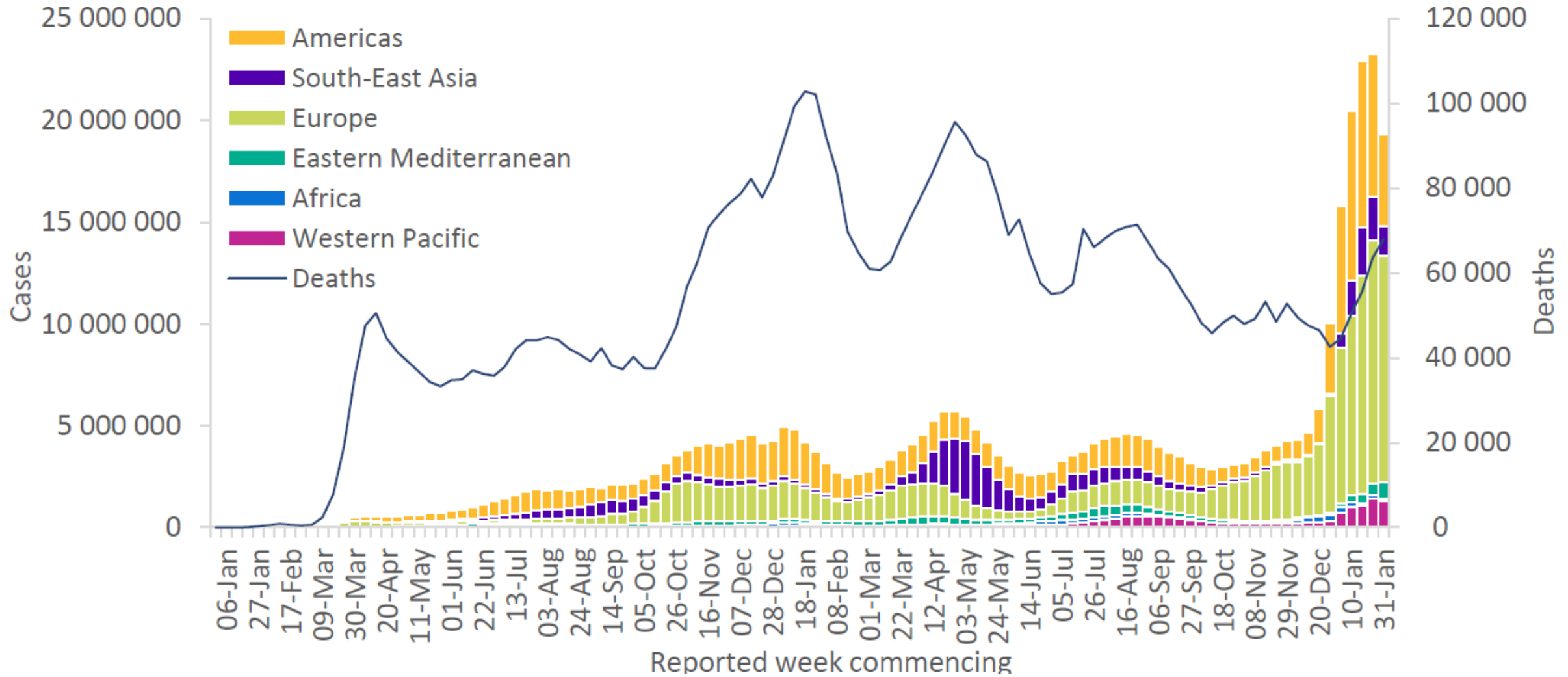
- ✓ Los trabajadores de la salud son de suma importancia para cualquier sistema de salud para garantizar el acceso a una atención de calidad para la población.
- ✓ Según datos de la OMS, los trabajadores de la salud representan menos del 3% de la población de la mayoría de los países, y menos del 2% en los países de ingresos bajos y medios.
- ✓ 14% casos COVID-19 notificados entre trabajadores de la salud, lo que indica que tienen un mayor riesgo de infección que la población general.
- ✓ 7.000 trabajadores de la salud han muerto a causa de la COVID-19 en todo el mundo en un intento de ayudar a otros. Amnistía Internacional, publicado en septiembre

[https://www.thelancet.com/journals/eclinm/article/PIIS2589-5370\(20\)30411-9/fulltext](https://www.thelancet.com/journals/eclinm/article/PIIS2589-5370(20)30411-9/fulltext)

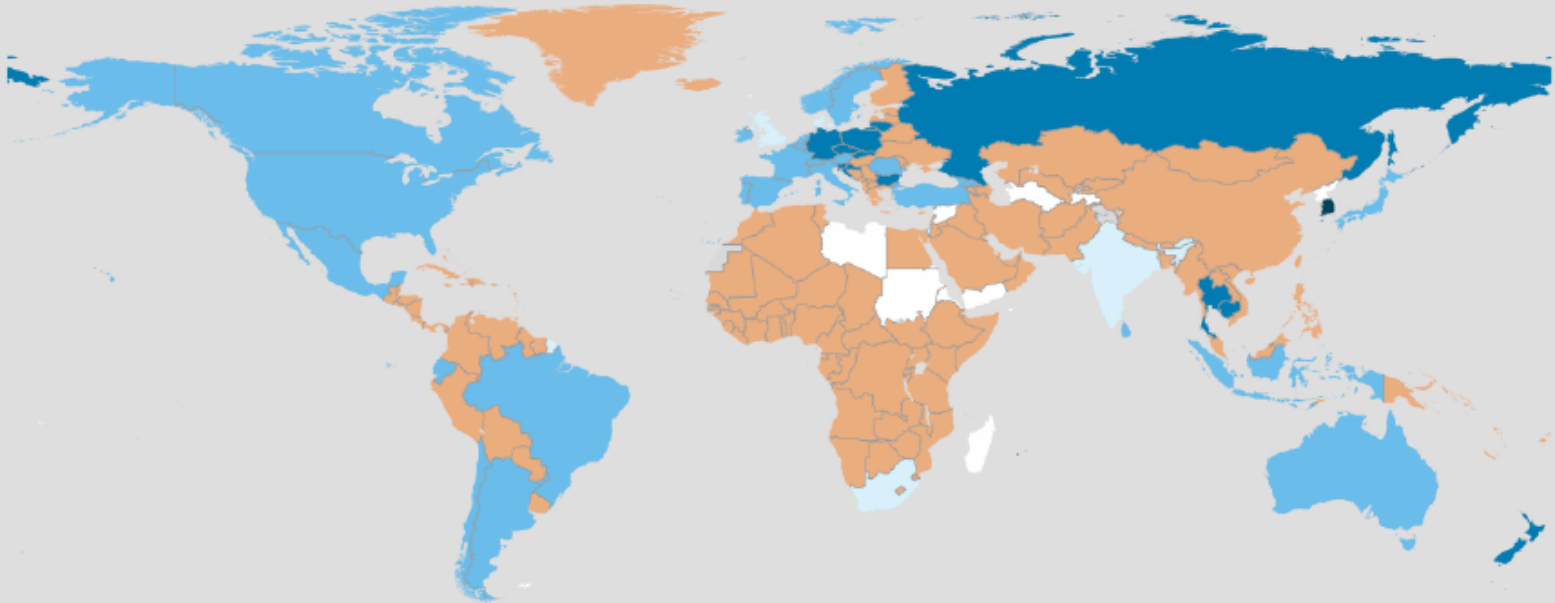
# PERSPECTIVA DE LA SITUACIÓN COMO EPIDEMIÓLOGO



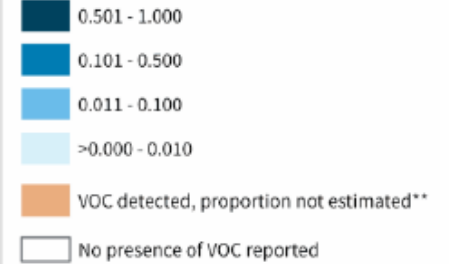
**Figure 1. COVID-19 cases reported weekly by WHO Region, and global deaths, as of 6 February 2022\*\***



### Delta



Proportion of VOC among total sequences (countries with  $\geq 100$  sequences in last 30 days)\*

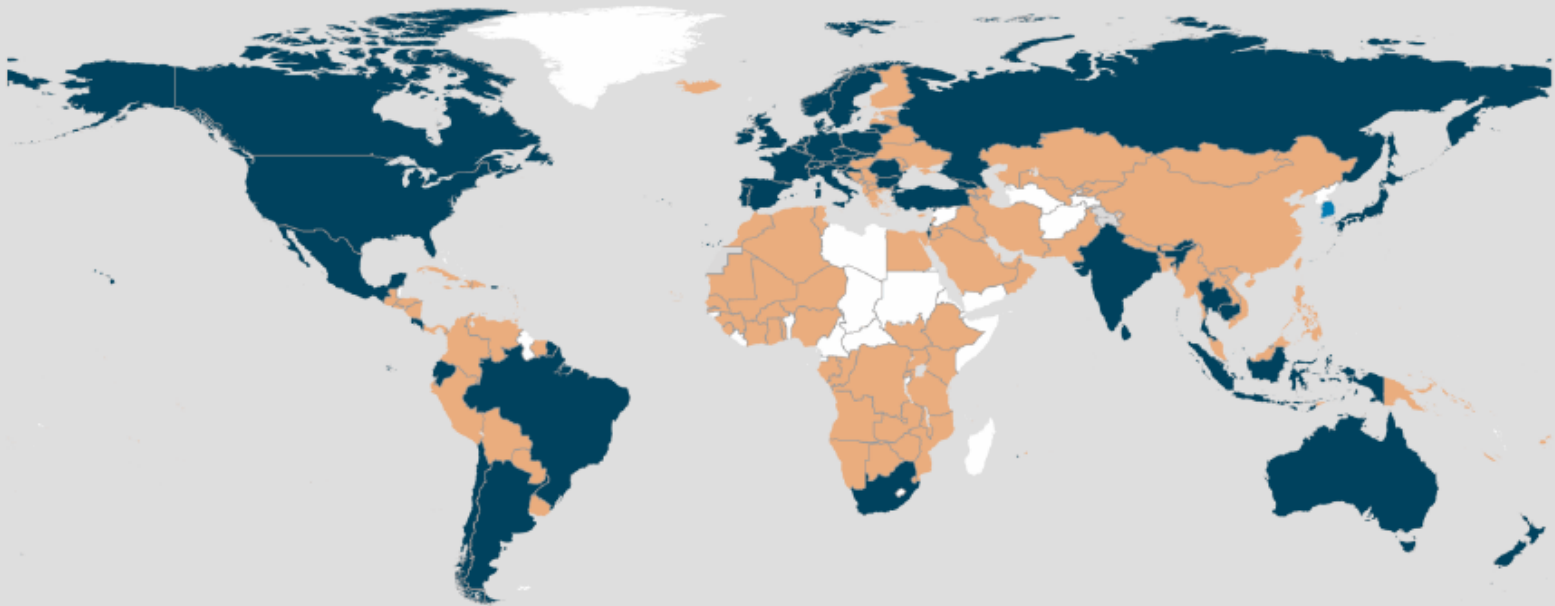


Situation as of February 8, 2022

\*Prevalence calculated as a proportion of VOC sequences among total sequences uploaded to GISAID with sample collection dates within the past 30 days prior to the latest date of collection, excluding low coverage sequences, limited to countries with  $\geq 100$  total sequences in the same period. Countries assigned by location of sample collection.

\*\*Includes both official reports to WHO and unofficial reports of VOC detections.

### Omicron



The designations employed and the presentation of the material in this publication do not imply the expression of any opinion whatsoever on the part of WHO concerning the legal status of any country, territory, city or area or of its authorities, or concerning the delimitation of its frontiers or boundaries. Dotted and dashed lines on maps represent approximate border lines for which there may not yet be full agreement.

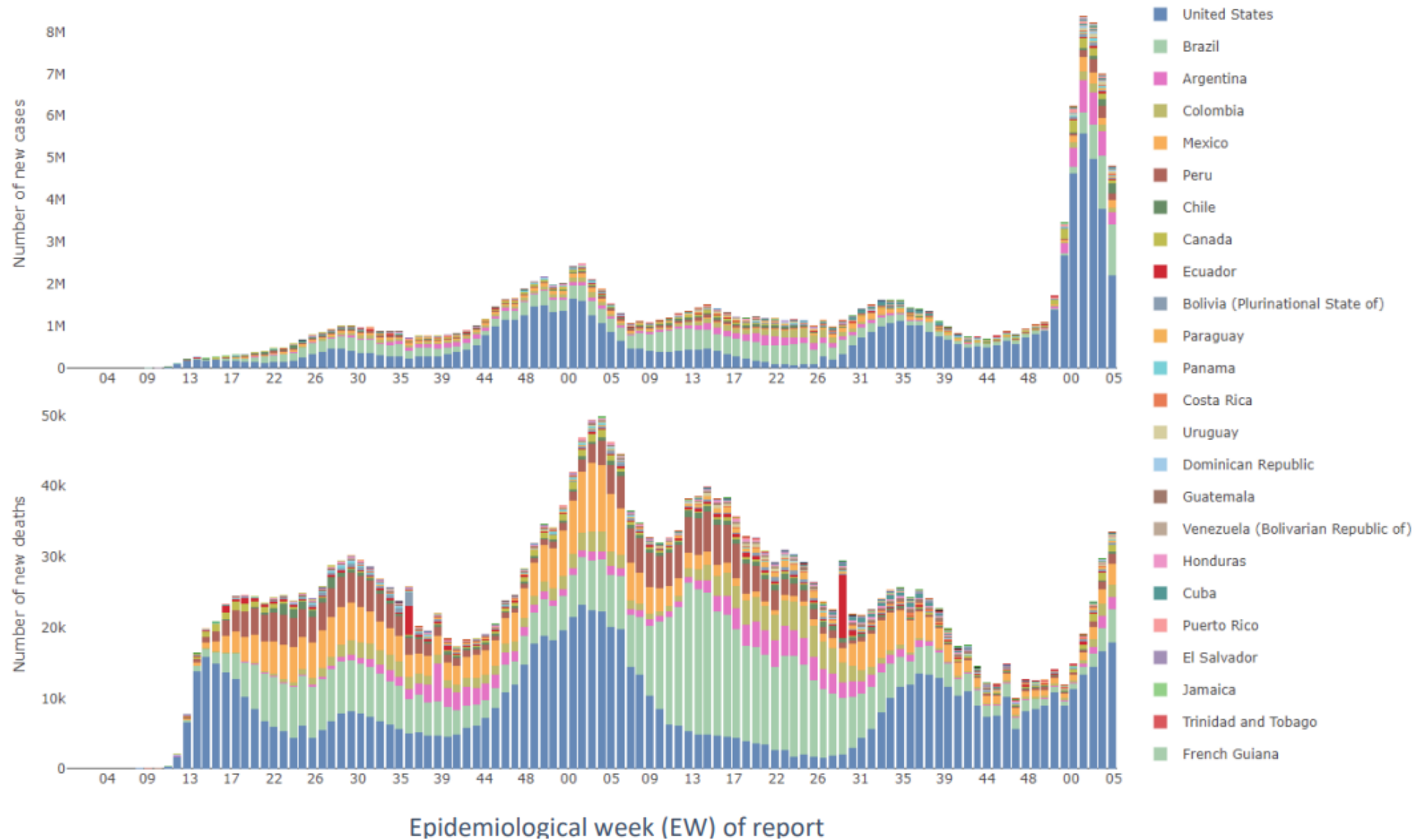
Data Source: World Health Organization, GISAID  
Map Production: WHO Health Emergencies Programme



© WHO 2022, All rights reserved.



**Figure 2: COVID-19 cases and deaths by epidemiological week (EW) of report and country/territory. Region of the Americas. As of EW 5 2022.**





## Estadísticas Venezuela

Casos Positivos

**501.586**

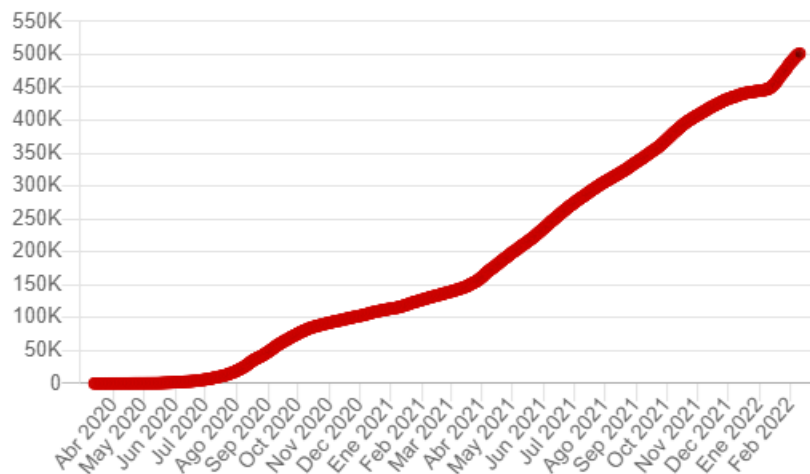
Casos Recuperados

**481.565**

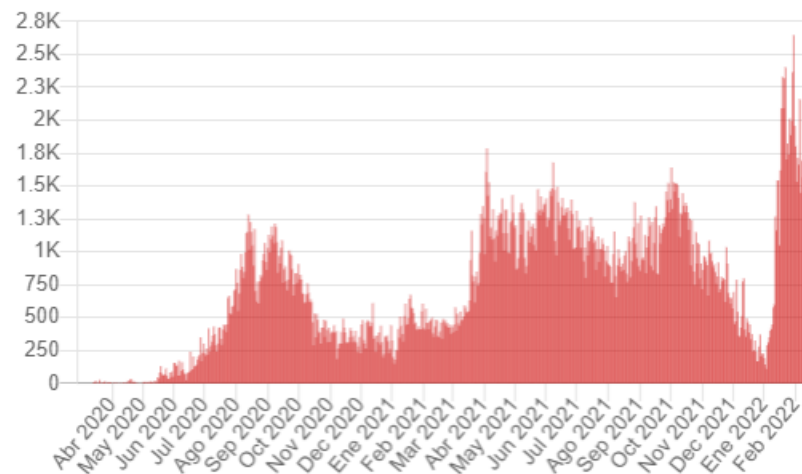
Fallecidos

**5.521**

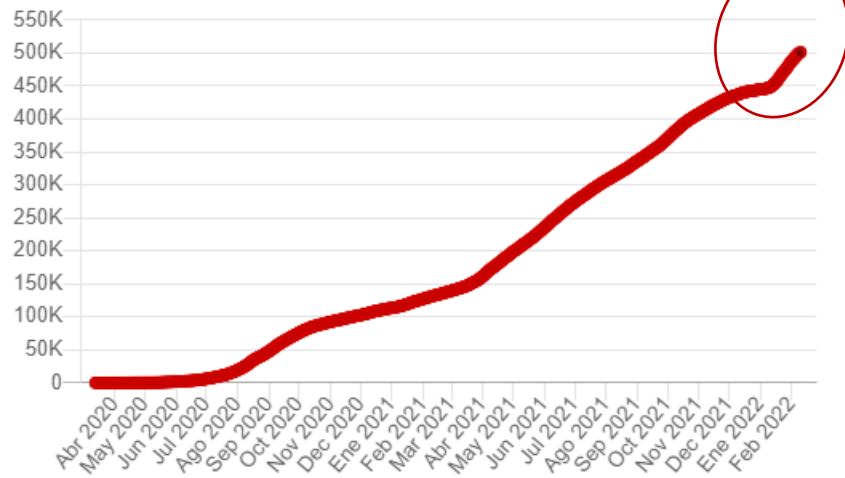
Casos Positivos



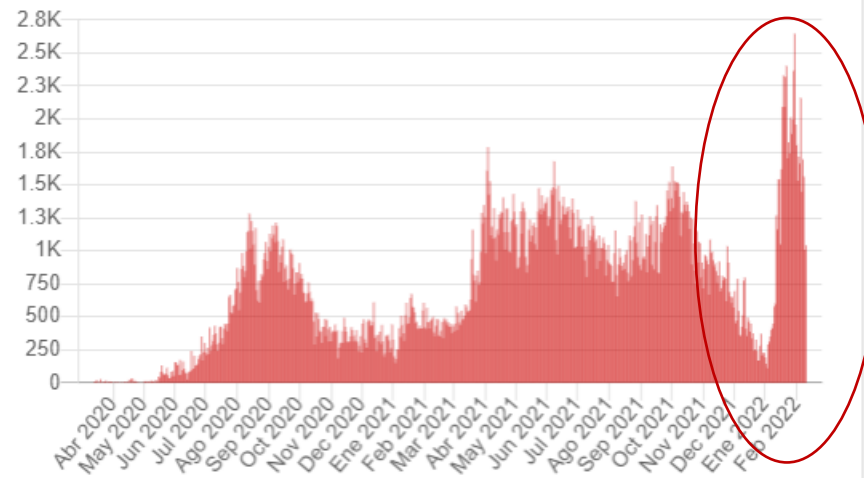
Casos Nuevos



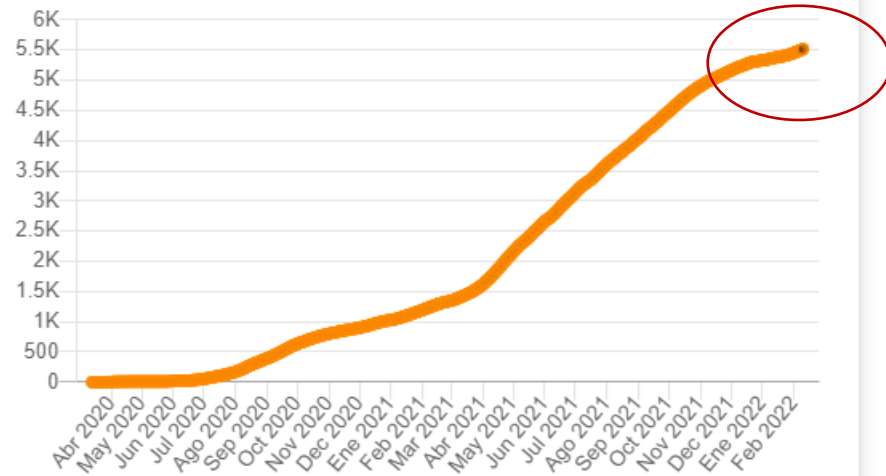
### Casos Positivos



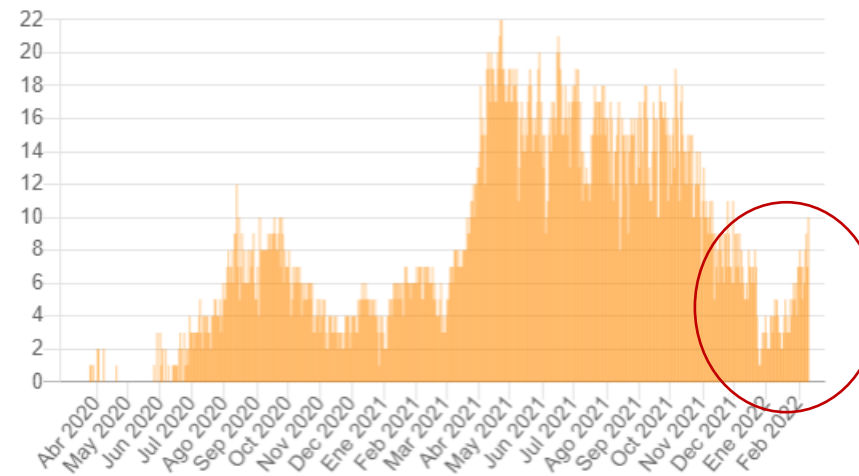
### Casos Nuevos



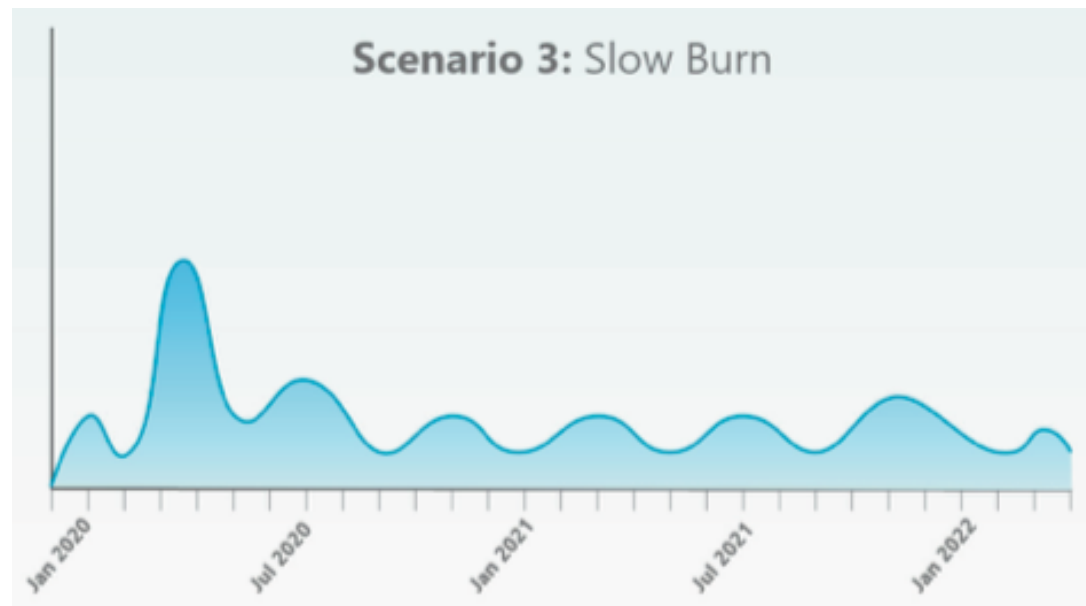
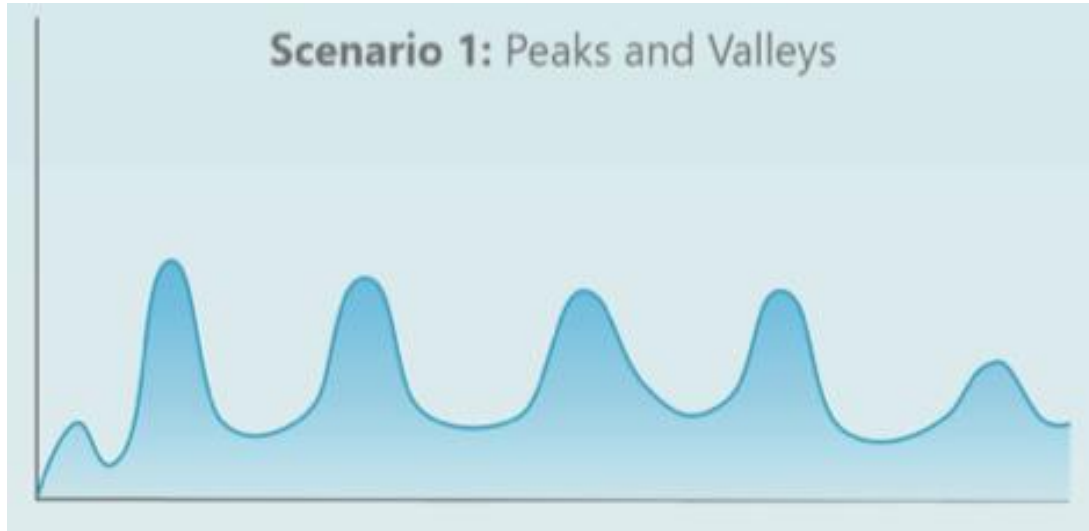
### Fallecidos (acumulado)



### Fallecidos por día



# POSIBLES ESCENARIOS PARA LOS PROXIMOS 2 AÑOS: ESCENARIOS OCTUBRE 2020



Fuente: CIDRAP



**Tabla 9.** Casos y defunciones confirmados acumulados de COVID-19 en trabajadores de la salud de las Américas. Enero 2020 al 20 de agosto de 2021\*.

País/Territorio	Número de casos confirmados de COVID-19	Número de defunciones
Anguila	6	0
Antigua y Barbuda	44	2
Argentina	96.626	597
Aruba	254	0
Bahamas**	505	13
Belice	340	2
Bermuda**	49	0
Bolivia	27.791	357
Bonaire**	106	0
Brasil	503.238	703
Canadá	101.722	61
Chile	63.641	128
Colombia	65.081	322
Costa Rica	14.838	53
Curaçao**	439	0
Dominica	1	0
Ecuador	12.262	121
El Salvador**	6.609	72
Estados Unidos de América	515.527	1.691
Granada	1	0
Guatemala**	7.152	65
Haití**	808	1
Honduras**	13.668	115
Islas Vírgenes Británicas	141	0
Islas Caimán**	24	0
Jamaica**	861	4
México£	244.711	4.084
Panamá**	8.663	112
Paraguay	17.364	153
Perú	73.079	1.399
República Dominicana	1.409	22
Santa Lucía	160	0
San Vicente y las Granadinas**	29	0
San Eustaquio**	8	0
Sint Maarten**	54	0
Suriname	1.722	3
Islas Turcas y Caicos	97	0
Uruguay	8.970	28
Venezuela	4.212	194
<b>Total</b>	<b>1.792.212</b>	<b>10.302</b>

**Nota:\*** El 20 de agosto corresponde a la fecha del informe más reciente recibido por la OPS/OMS. Hay diferencias en la fecha que cada país ha notificado sus casos a la OPS/OMS o los ha publicado. Los datos son provisionales y sujetos a cambio, en la medida que los países hacen sus ajustes y análisis retrospectivos.

**\*\*** Sin actualización de la información desde la publicación de la OPS/OMS del 22 de julio de 2021.<sup>3</sup>

£ La información que México presenta corresponde a la variable ocupación del Sistema de Vigilancia Epidemiológica de Enfermedad Respiratoria Viral (SISVER). El análisis refleja los casos que refirieron desempeñar una ocupación relacionada a la salud. Es importante aclarar que la información recabada en SISVER no permite identificar si el contagio sucedió en el lugar de trabajo, en el hogar o la comunidad; tampoco establece si el personal de salud se encuentra laborando actualmente en una unidad de atención médica.

# OPS



Organización  
Panamericana  
de la Salud



Organización  
Mundial de la Salud  
OFICINA REGIONAL PARA LAS Américas

## Actualización Epidemiológica Enfermedad por coronavirus (COVID-19)

21 de agosto de 2021

### TRABAJADORES DE LA SALUD

Total de casos

**1.792.21**

Muertes

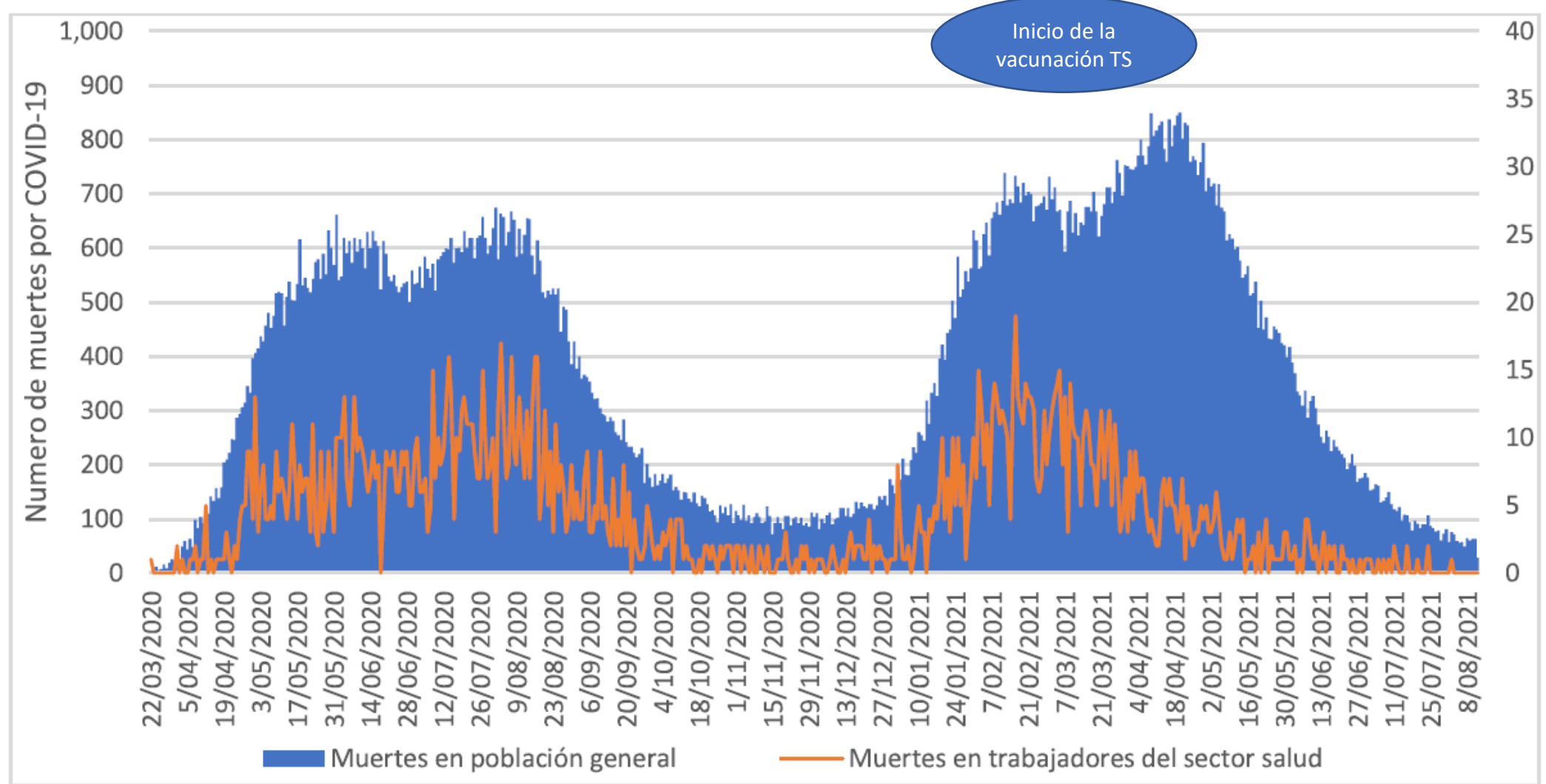
**10.302**

Letalidad **0,57%**

**Venezuela**  
Total de casos  
**4.212**  
Muertes  
**194**  
Letalidad **4,6%**

**Cita sugerida:** Organización Panamericana de la Salud / Organización Mundial de la Salud. Actualización epidemiológica: Enfermedad por Coronavirus (COVID-19). 21 de agosto de 2021, Washington, D.C.: OPS/OMS; 2021

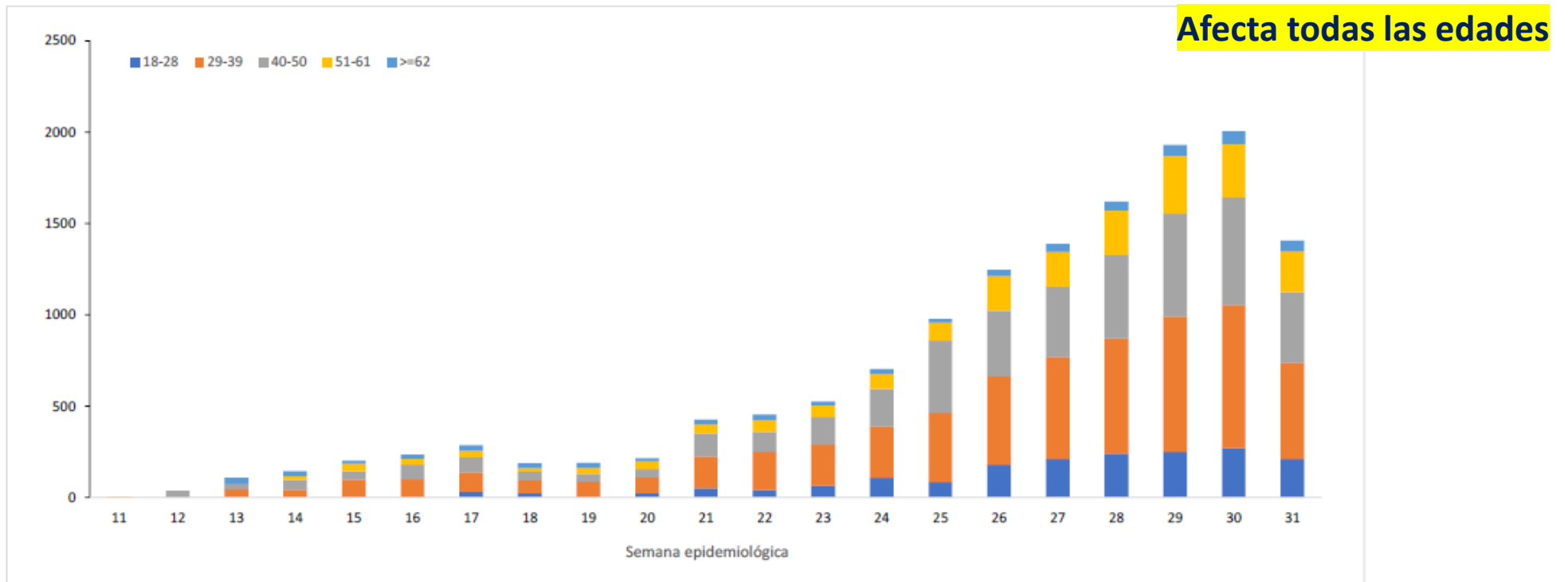
**Figura 8.** Distribución de las defunciones por COVID-19 en los trabajadores de la salud y en la población general en Perú. Hasta el 12 de agosto de 2021.



**Fuente:** Ministerio de Salud de Perú. Sala situacional virtual de COVID-19 entre los trabajadores de la salud.<sup>28</sup> Accedido el 18 de agosto de 2021. Datos reproducidos por la OPS/OMS.

**Cita sugerida:** Organización Panamericana de la Salud / Organización Mundial de la Salud. Actualización epidemiológica: Enfermedad por Coronavirus (COVID-19). 21 de agosto de 2021, Washington, D.C.: OPS/OMS; 2021

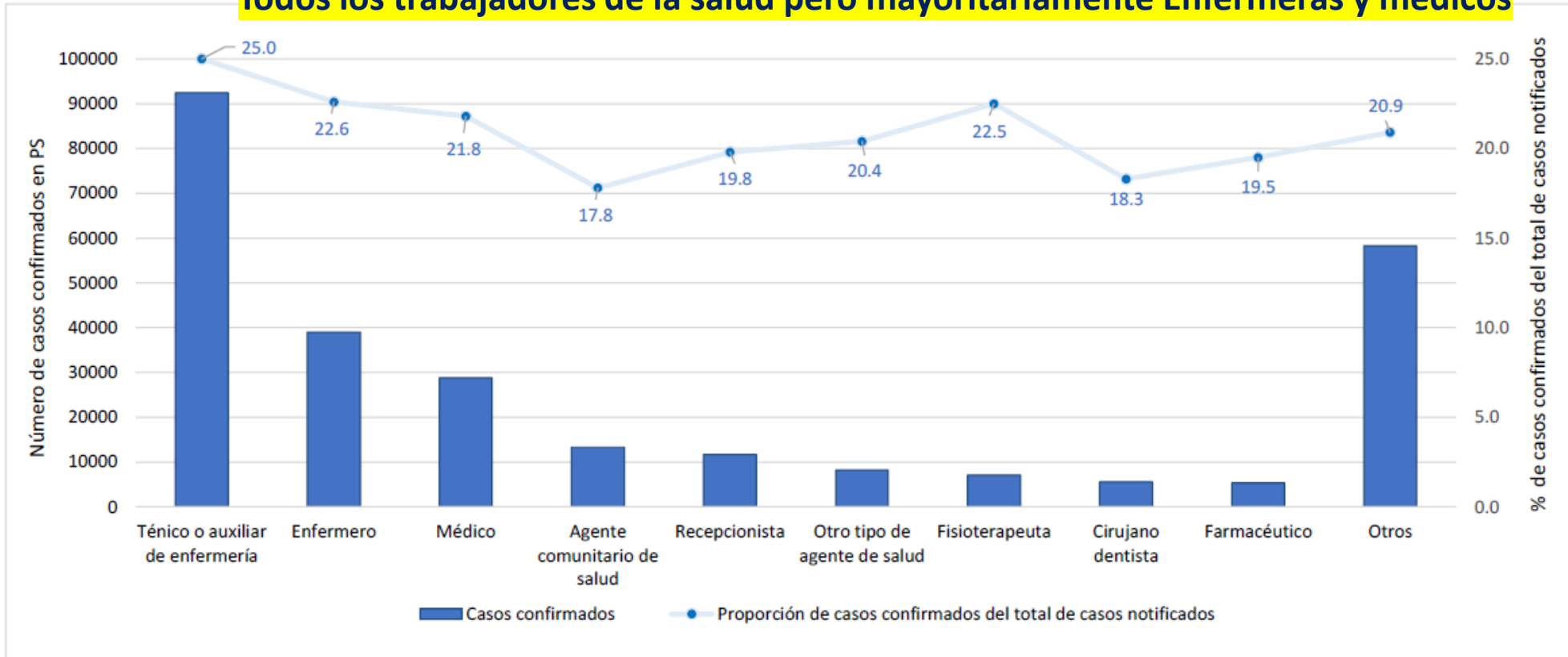
**Figura 1.** Distribución de casos confirmados de COVID-19 en personal sanitario según grupo de edad y semana epidemiológica. Argentina. SE 11 a SE 31 de 2020.



**Fuente:** Datos del Ministerio de Salud de Argentina y reproducidos por la OPS/OMS.

**Figura 2.** Distribución de casos confirmados y proporción de casos confirmados de COVID-19 del total de casos notificados de síndrome gripal; según tipo de personal de salud (según la clasificación brasilera de ocupaciones (CBO) y semana epidemiológica. Brasil. SE 1 a SE 34 de 2020.

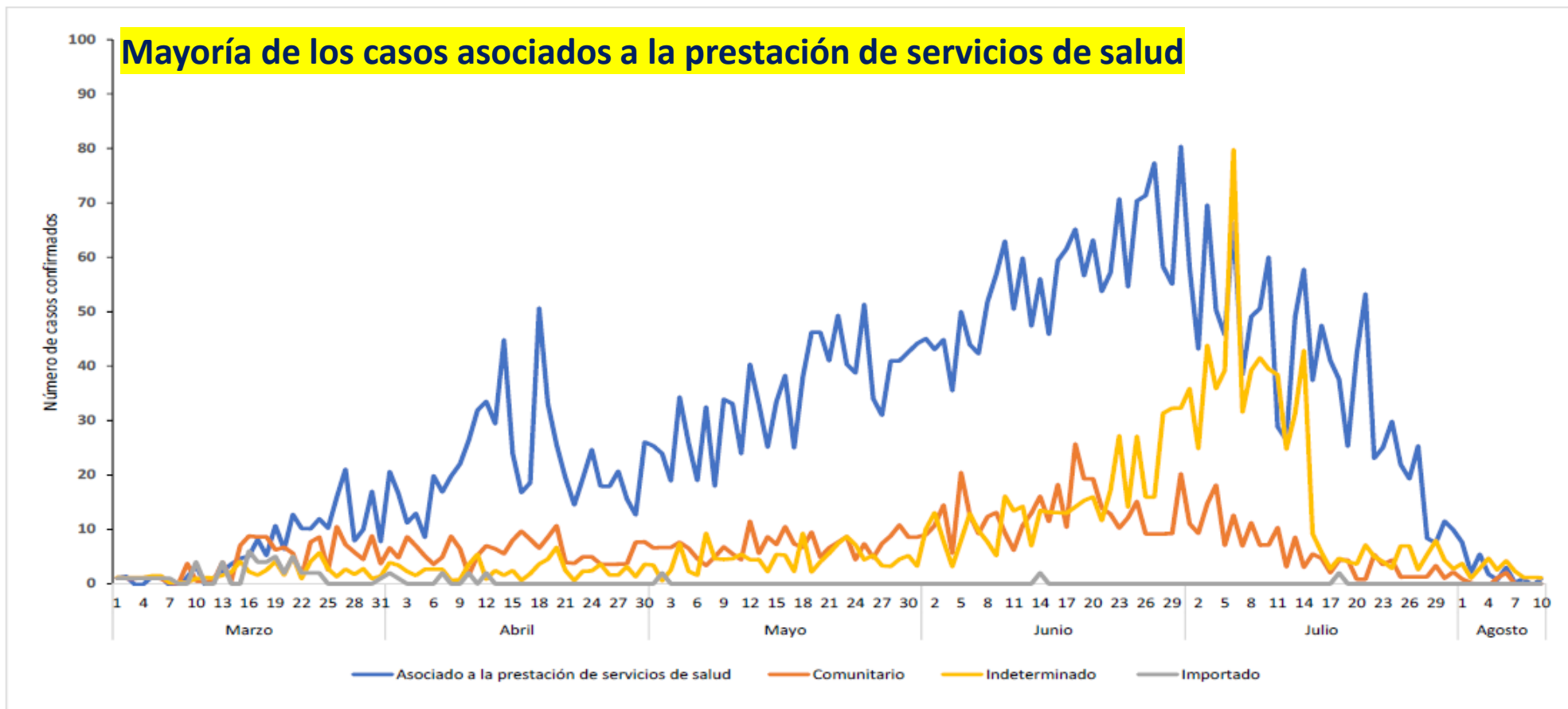
**Todos los trabajadores de la salud pero mayoritariamente Enfermeras y médicos**



**Fuente:** Datos publicados por el Ministerio de Salud de Brasil y reproducidos por la OPS/OMS.



**Figura 3.** Distribución de casos confirmados de COVID-19 en personal sanitario según tipo de exposición y semana epidemiológica. Colombia. SE 10 a SE 34 de 2020.



**Fuente:** Datos del Ministerio de Salud y Protección Social de Colombia y reproducidos por la OPS/OMS.



**Venezuela previo a la pandemia de COVID-19, estaba en crisis económica y social desde 2015, disparado por la caída de los precios petroleros, principal fuente de ingresos.**

*Entendiendo la Pandemia: **¿Dónde estamos? 2019-2020-2021***



Sobre la “crisis humanitaria compleja” en Venezuela, denunciada por las Naciones Unidas en 2019, llega la epidemia COVID-19 que cabalga sobre las dificultades preexistentes agravando la situación.



Registro de MUV

## Personal de Salud fallecidos hasta 30/12/2021

**Total: 815**

**Médicos: 570. 70,19%**

**Enfermeras: 163. 20,20%**

**Odontólogos: 18**

**Bioanalistas: 12**

**Farmacéutas: 5**

**Otros: 47**

**Total de muertes COVID-19 en Venezuela hasta el 31 de diciembre de 2021**

**5.328**

**815 TS reportados por MUV**

**Proporción de la mortalidad: 15,3%**

**Número de Trabajadores sanitarios (3%) 900.000**

**Tasa de mortalidad lapso epidemia COVID-19: 90,55 X 100.000 TS**





MORTALIDAD CON CRITERIOS PARA COVID-19  
TRABAJADORES SALUD VENEZUELA  
15 NOVIEMBRE AL 06 DICIEMBRE 2021

NOMBRE Y APELLIDOS	PROFESION / OCUPACION	ESTADO
RUTH MALDONADO	LIC. ENFERMERÍA	APURE
WILMA AZOCAR	MÉDICO CIRUJANO	BOLIVAR
ALFREDO MOGOLLÓN	MÉDICO CIRUJANO	ZULIA
JEANETH MARTINEZ FLETCHER	MÉDICO CIRUJANO	CARABOBO
JOSE EUTIMIO GUILLEN	MÉDICO CIRUJANO	TÁCHIRA
RAMON TRASMONTE PEÑA	MÉDICO CIRUJANO	BOLIVAR
FELIX SAAVEDRA	MÉDICO CIRUJANO	CARABOBO
OMAR ANTONIO VERASTEGUI PARRA	MÉDICO CIRUJANO	YARACUY
EDWIN TORRES	MÉDICO CIRUJANO	ARAGUA
RAMON ARSENIO SANTIAGO SANTIAGO	MÉDICO CIRUJANO	MERIDA
ADELA ARENAS	MÉDICO CIRUJANO	YARACUY
AMADO KOTIECH	MÉDICO CIRUJANO	DTTO. CAPITAL
LUIS GUILLERMO SANCHEZ PARRA	MÉDICO CIRUJANO	BOLIVAR
PEDRO LUIS CANELON FARIAS	MÉDICO CIRUJANO	ANZOATEGUI

Fuente. MUV

\* Información no oficial.

\*\* Nuestros reportes se basan en criterios clínicos, epidemiológicos, radiodiagnóstico y de laboratorio (PR/ RT-PCR) al día y no necesariamente están incluidos en los reportes de los voceros. El objetivo es la prevención al personal y evidenciar fallas.



medicosunidosve • Siguiendo



medicosunidosve Reporte #6Dic se recibe información de 14 nuevas muertes de personal de la salud con criterios para Covid-19 para llegar a 806, mientras que los voceros oficiales reportan 5202 fallecidos totales.

La vacunación del personal ha reducido la mortalidad pero aún hay varios en UCI.

#mortalidadcovid19 #venezuelacovid #covid\_19 #sosvenezuelave  
#fallecidos #personaldesalud  
#personaldesaludfallecidoenpandemia #medicosunidosvenezuela

@oiligriv  
@enfermerosunidosxvzla @monitorsaludve @alianzavsalud  
@medicosunidoslara @medicosunidosaragua  
@medicosunidoscdbolivar @medicosunidostachira  
@muvpto.cabello @muvcarabobo @muvzulia @muvguarico.sjm  
@muvvargas @muv\_monagas @muvguarico.sjm  
@muvinternational @muvusa\_ @muvfinlandia @muv.france  
@muvcanada @muv.peru @ueenvenezuela  
@noticias.medicinaucv  
@ucvzla

9 sem



56 Me gusta

7 DE DICIEMBRE DE 2021





**MORTALIDAD CON CRITERIOS PARA COVID-19  
TRABAJADORES SALUD VENEZUELA  
07 AL 30 DICIEMBRE 2021**

NOMBRE Y APELLIDOS	ESTADO
LUIS CORNELIO MARTNEZ	NUEVA ESPARTA
ALBERTO GONZALEZ	ZULIA
EUGENIO RAFAEL ALBORNOZ	ZULIA
MARIANGEL CASTRO	FALCON
JOSE GREGORIO DAVILA	TÁCHIRA
CELESTINO CANO	TRUJILLO
ALICIA QUINTERO DE PEÑA	ZULIA
MANUEL OSWALDO CARBONELL BOLIVAR	MIRANDA
JOSE PAREJO	BOLIVAR

Fuente. MUV

\* Información no oficial.

\*\* Nuestros reportes se basan en criterios clínicos, epidemiológicos, radiodiagnóstico y de laboratorio (PR/ RT-PCR) al día y no necesariamente están incluidos en los reportes de los voceros. El objetivo es la prevención al personal y evidenciar fallas.



medicosunidosve • Siguiendo



medicosunidosve Reporte #30Dic se recibe información de 9 nuevas muertes de personal de la salud con criterios para Covid-19 para llegar a 815, mientras que los voceros oficiales reportan 5324 fallecidos totales.

Un año duro con muchas pérdidas humanas que enlutaron nuestros hogares. QEPD. 🙏🙏

4 sem



soy\_ustua \*Únete al GRUPOS, ENLACES, LINK de Médicos en acción\*



<https://www.facebook.com/groups/463664871165343>

\*QUIENES SOMOS\*

<https://www.facebook.com/LaVozyOpinionDelAsheninka/>

\*Estamos en chat médicos de telegram\*

[https://t.me/joinchat/R6Rvi7ZITR3g\\_fsQ](https://t.me/joinchat/R6Rvi7ZITR3g_fsQ)

\*Médicos en el Ecuador\*

<https://chat.whatsapp.com/HnRoDjKFFU3FbjcwZZY0Yn>

\*Médicos Urólogos\*

<https://chat.whatsapp.com/C1yBCRMnoyN99CkliCoFzC>

\*Archivos médicos\*

<https://chat.whatsapp.com/KSqCRQIDWbZFTHWJvbE6VQ>

\*Médicos en acción\*



62 Me gusta

8 DE ENERO

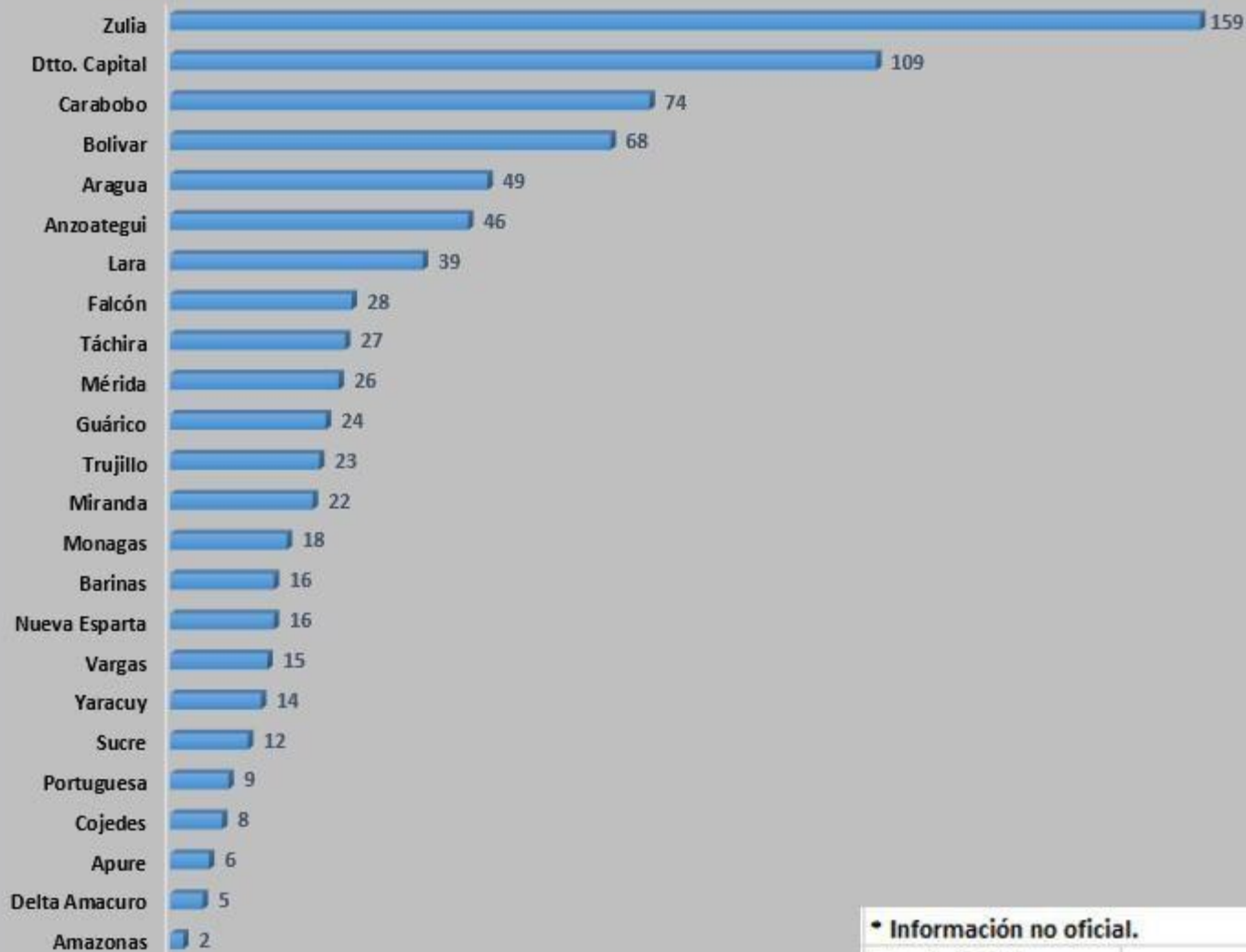


Agrega un comentario...

Publicar




Mortalidad con criterios para COVID-19  
Personal sector salud Venezuela  
Ocurrencia según Estado  
16 Junio 2020 al 30 Diciembre 2021



\* Información no oficial.

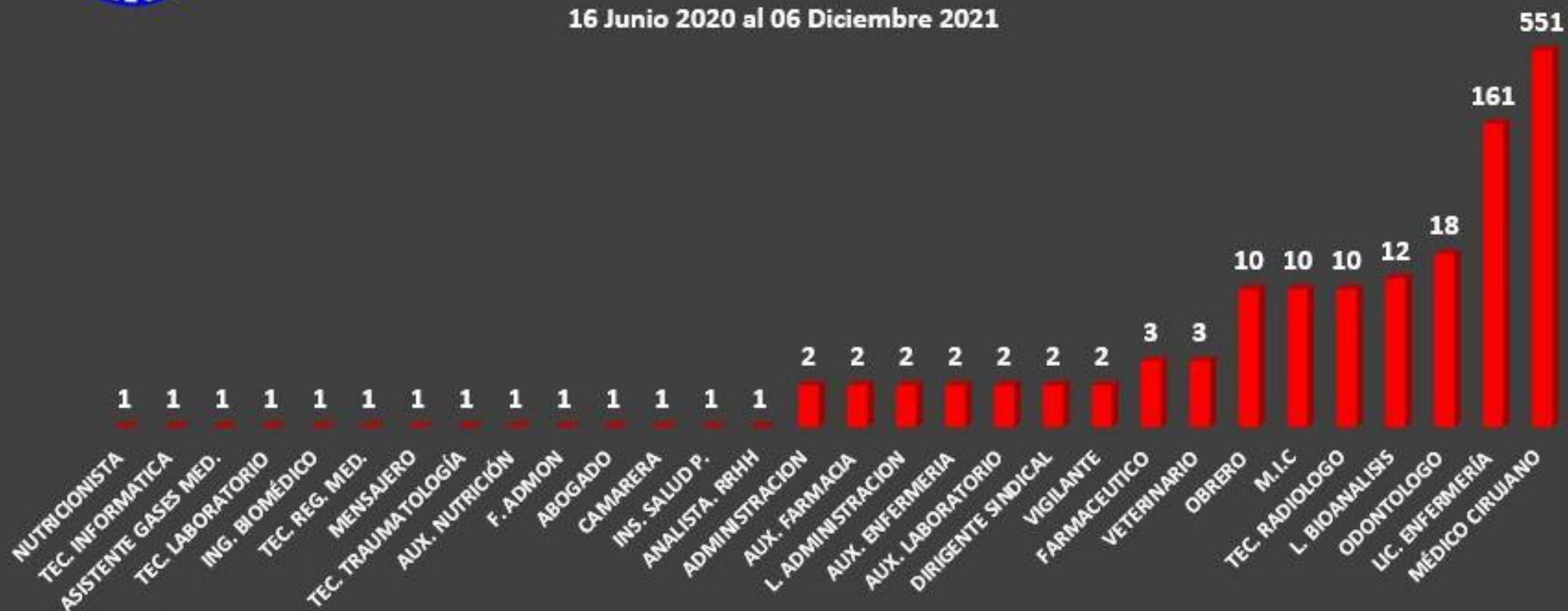
Fuente. MUV

CONDICIÓN 

Count of PROFESION / OCUPACION



**Mortalidad con criterios para COVID-19**  
**Personal sector salud Venezuela**  
**Ocurrencia según profesión**  
**16 Junio 2020 al 06 Diciembre 2021**

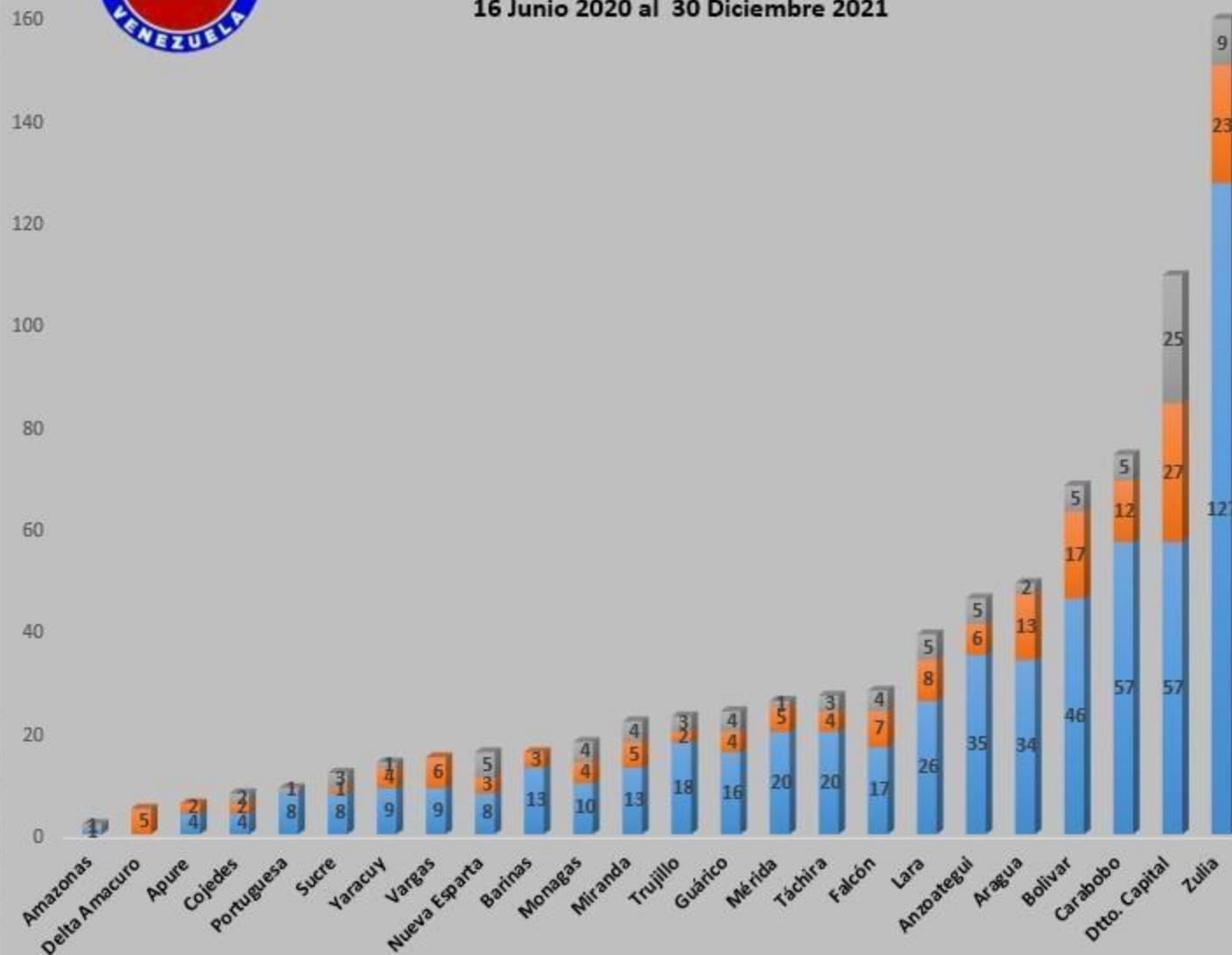


\* Información no oficial.

Fuente. MUV



**Mortalidad con criterios para COVID-19**  
**Personal sector salud Venezuela**  
**Ocurrencia según profesión y Estado**  
**16 Junio 2020 al 30 Diciembre 2021**



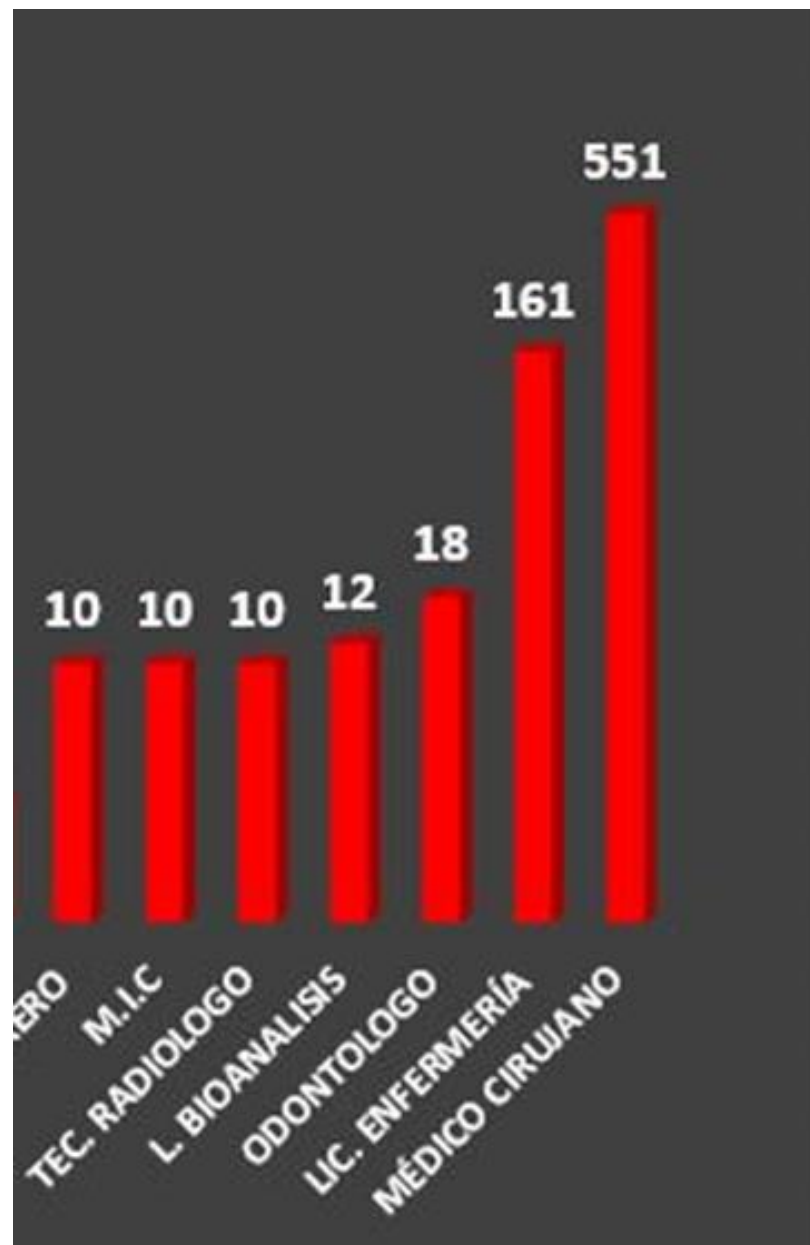
\* Información no oficial.  
 Fuente. MUV

■ MEDICO ■ ENFERMERA ■ OTROS



Registro de MUV

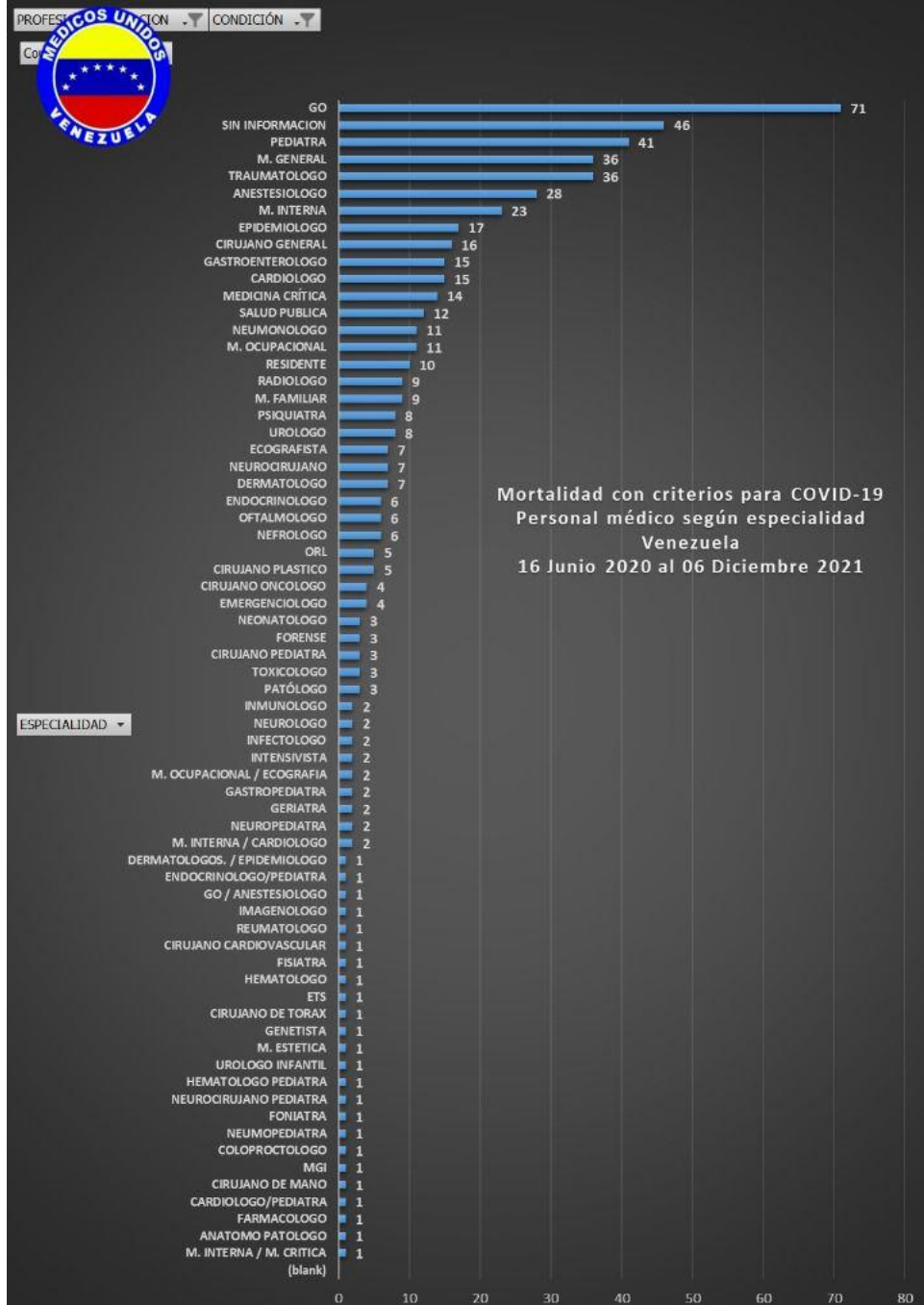
## MORTALIDAD CON CRITERIOS DE COVID-19 PERSONAL DE SALUD. 7 PRIMEROS PUESTOS EN ORDEN DECRECIENTE DE FRECUENCIA

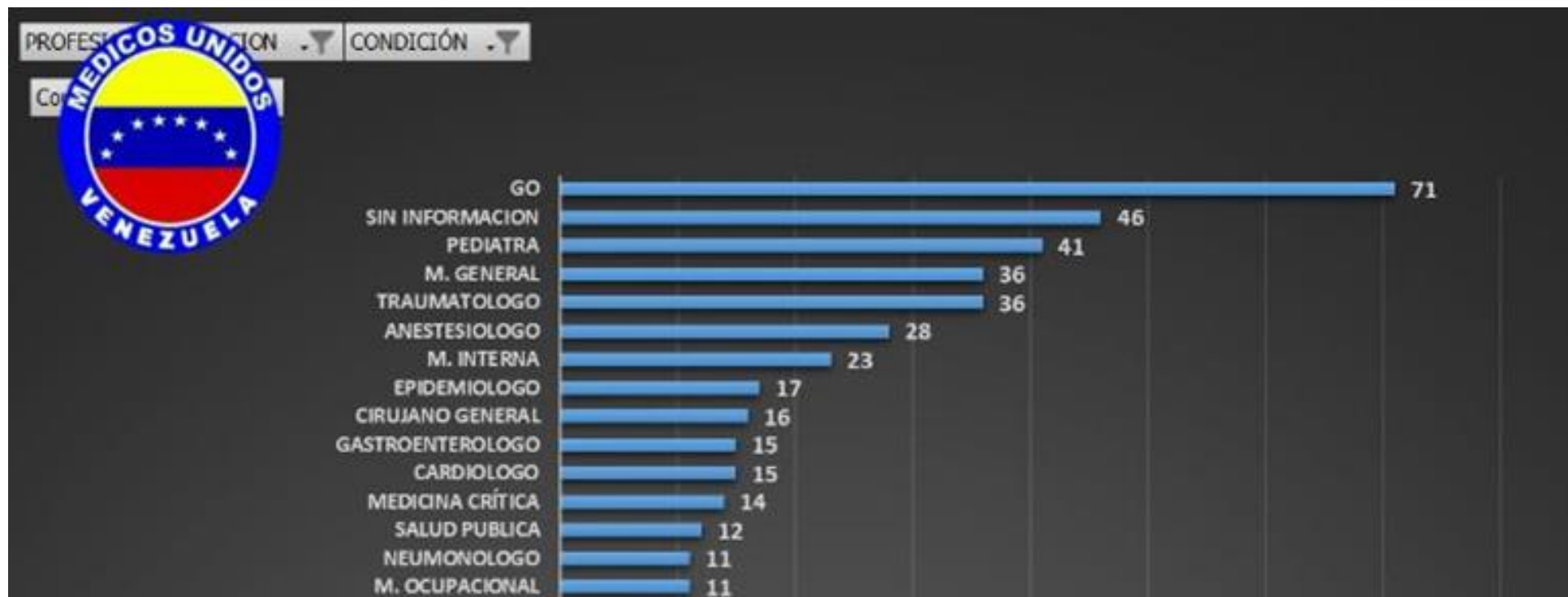




# MORTALIDAD CON CRITERIOS PARA COVID-19 PERSONAL MÉDICO SEGÚN ESPECIALIDAD VENEZUELA JUNIO 2020 – DICIEMBRE 2021

Prácticamente, casi todas las especialidades contribuyen con la carga de mortalidad





## Los gineco-obstetras y los pediatras en los primeros lugares de muertes por COVID-19

*“La relación médico paciente es más estrecha y prolongada para los gineco-obstetras y los pediatras y aumenta riesgo de transmisión aérea”*

*“Más contacto directo con secreciones en frecuencia e intimidad con enfermos e infectados”*

*“más pacientes pediátricos asintomáticos o de difícil diagnóstico”*

# COVID-19: Occupational health and safety for health workers

Interim guidance  
2 February 2021



International  
Labour  
Organization



World Health  
Organization

Este documento complementa y debe utilizarse junto con las siguientes orientaciones provisionales de la OMS.

- **Prevención, identificación y gestión de la infección de los trabajadores sanitarios en el contexto de la COVID-19** a partir del 30 de octubre de 2020,
- **La política y gestión del personal sanitario en el contexto de la respuesta a la pandemia de COVID-19** a partir del 3 de diciembre de 2020

- **Los trabajadores de la salud deben seguir disfrutando de su derecho a condiciones de trabajo dignas, saludables y seguras en el contexto del COVID-19.**
- **La prevención primaria de COVID-19 entre los trabajadores de la salud debe basarse en la evaluación de riesgos y introducción de medidas apropiadas.**
- **Otros riesgos laborales amplificados por la pandemia de COVID-19, incluyendo violencia, acoso, estigma, discriminación, gran carga de trabajo y uso prolongado de equipos de protección personal (EPP) deberían ser evaluados.**
- **Servicios de salud ocupacional, salud mental y apoyo psicosocial, saneamiento adecuado, higiene y instalaciones de descanso deben proporcionarse a todos los trabajadores de la salud.**
- **Los establecimientos de salud deben tener programas de salud ocupacional junto con los programas para prevención y control de infecciones.**
- **Los empleadores tienen la responsabilidad general de garantizar que se implementen todas las medidas preventivas y protectoras necesarias para minimizar los riesgos laborales de los trabajadores de la salud.**
- **Los trabajadores de la salud son responsables de seguir las reglas establecidas para la protección de su salud y seguridad en el trabajo.**



**Departamento Medicina Preventiva y  
Social  
Escuela Luis Razetti, Facultad de  
Medicina, UCV**

**MUCHAS GRACIAS**

**Alejandro Rísquez Parra**

Profesor Titular / Médico pediatra epidemiólogo  
Jefe del Departamento Medicina Preventiva y Social  
Escuela Luis Razetti, Facultad de Medicina, UCV  
Comisión de Inmunizaciones SVPP 2015-2018

[risqueza@gmail.com](mailto:risqueza@gmail.com)